



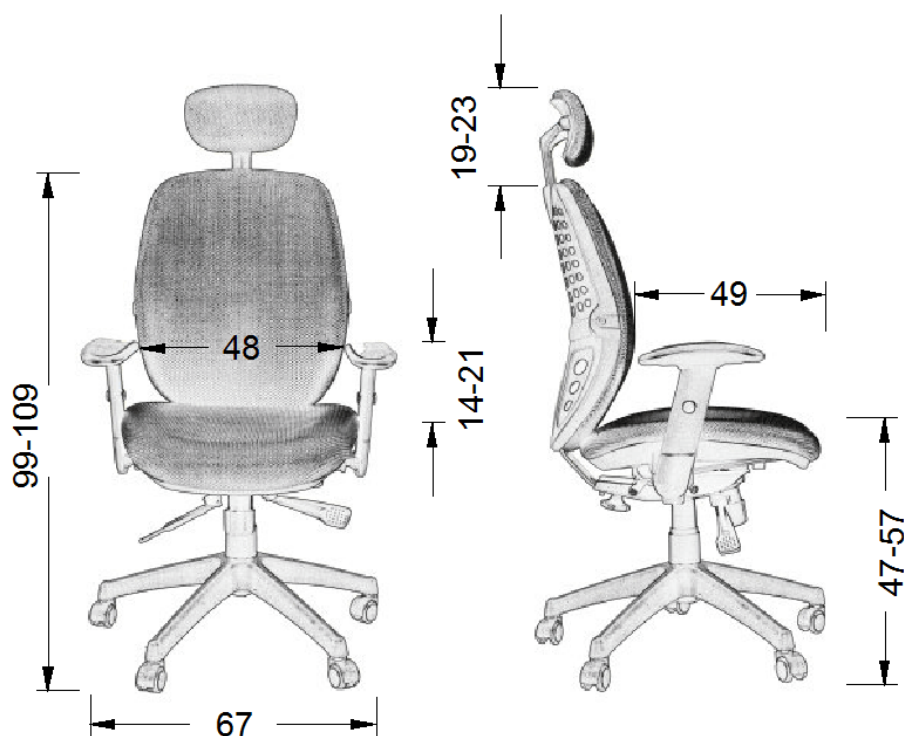



MODEL: KB-912-A-ŻÓŁTY



PODSTAWOWE CECHY FOTEŁA:

- stabilna nylonowa podstawa,
- kółka miękkie przystosowane do powierzchni twardych,
- mechanizm synchroniczny z możliwością blokady odchyłu w kilku pozycjach,
- funkcja "anti-shock" - po zwolnieniu blokady oparcie fotela nie uderza w plecy,
- płynna regulacja wysokości siedziska,
- podłokietniki regulowane z miękkimi (poliuretanowymi) nakładkami,
- możliwość regulacji szerokości podłokietników - ich odsunięcia od siedziska,
- oparcie z wyprofilowaniem lędźwiowym i zagłówkiem,
- pianka o dużej gęstości: siedzisko: T30 (30 kg/m³), oparcie: T25 (25 kg/m³).

WYMIARY**KOLOR SIEDZISKA****KOLOR OPARCIA**