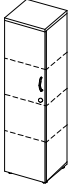
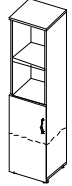
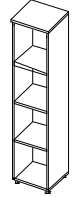
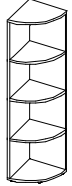
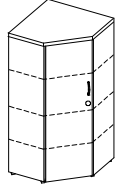
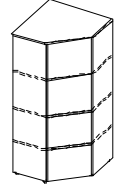
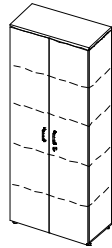
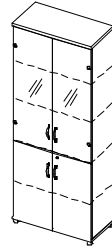
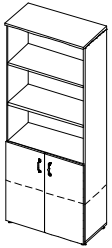
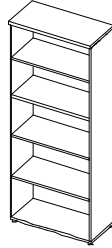
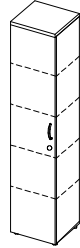
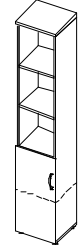
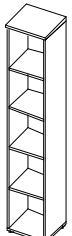
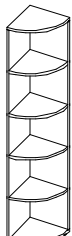
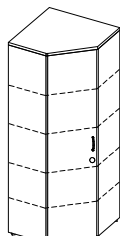
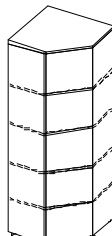
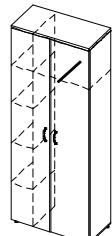
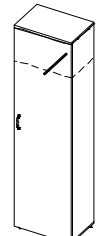
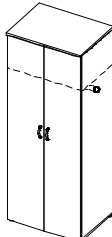
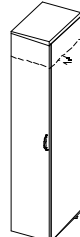
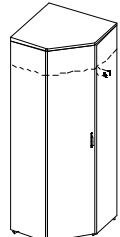
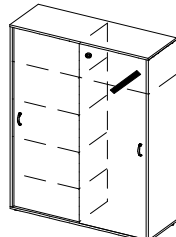
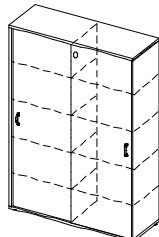
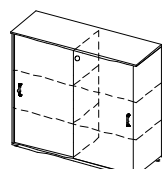
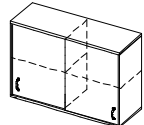
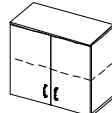
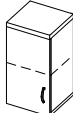
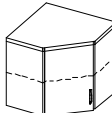
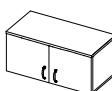

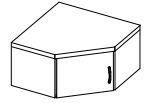
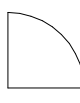
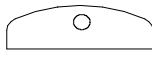
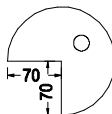
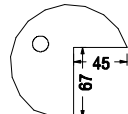
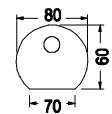

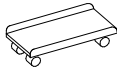





## STEMA OFFICE 4

Biurka bezszafkowe B1 - 120x70x75 B2 - 140x70x75 B3 - 160x70x75	Biurka na stelażu metalowym, łączyna z blachy perf. BM1/BP - 80x70x75 BM2/BP - 120x70x75 BM3/BP - 140x70x75 BM4/BP - 160x70x75	Biurka kątowe L-lewe, P-prawe B4 - 140x110x75 B5 - 160x110x75	Biurka kątowe na stelażu metalowym, łączyna z blachy perf. L-lewe, P-prawe BM5/BP-140x110x75 BM6/BP-160x110x75	Biurka na stelażu metalowym, ramowym BR1 - 120x70x75 BR2 - 140x70x75 BR3 - 160x70x75	Biurka 1-szafkowe L-lewe, P-prawe B6 - 120x70x75 B7 - 140x70x75
Biurko 1-szafkowe z półką na klawiaturę L-lewe, P-prawe B8 - 120x70x75	Nadstawki na biurko NA1 - 120x33x35 NA2 - 140x33x35 NA3 - 160x33x35	Biurka 2-szafkowe L-lewe, P-prawe B9 - 140x70x75 B10 - 160x70x75	Biurko komputerowe L-lewe, P-prawe BK1 90x70x75	Biurko komputerowe L-lewe, P-prawe BK2 140x70x75	
Kontener 3-szufladowy K1 43x55x62	Kontener 3-szufladowy z piórnikiem K2 43x55x62	Kontener 1-drzwiowy z szufladą K3 43x55x62	Kontener 1-drzwiowy K4 43x55x62	Kontener stacjonarny 4-szufladowy KS1 43x50x75	Kontener stacjonarny 1-drzwiowy KS2 43x50x75
Dostawka biurka DB1 100x50x75	Szafka z drzwiami żaluzjowymi DB2 80x50x75	Regał otwarty DB3 80x50x75	Regał pod drukarkę DB4 80x50x75	Stolik kwadratowy ST1 70x70x75	Stół konferencyjny ST2 180x85x75
Stół konferencyjny STR1 (stelaż metalowy, ramowy) 140x90x75	Stół konferencyjny STR2 (stelaż metalowy, ramowy) 200x90x75	Szafka pod ksero, drzwi przesuwane SK1 100x50x65	Szafka pod ksero SK2 90x50x65	Szafa aktowa S1 80x40x75	Regał otwarty RO1 80x40x75
Szafa aktowa S2 80x40x120	Regał częściowo otwarty R1 80x40x120	Regał otwarty RO2 80x40x120	Szafa aktowa SW1 40x40x120	Regał częściowo otwarty RW1 40x40x120	Regał otwarty ROW1 40x40x120
Regał narożny RN1 40x40x120	Szafa narożna SN1 70x70x120	Regał otwarty narożny RON1 70x70x120	Szafa aktowa S3 80x40x156	Regał częściowo otwarty R2 80x40x156	Regał otwarty RO3 80x40x156

					
Szafa aktowa SW2 40x40x156	Regał częściowo otwarty RW2 40x40x156	Regał otwarty ROW2 40x40x156	Regał narożny RN2 40x40x156	Szafa narożna SN2 70x70x156	Regał otwarty narożny RON2 70x70x156
					
Szafa aktowa S4 80x40x192	Witryna przeszklona W1 80x40x192	Regał częściowo otwarty R3 80x40x192	Regał otwarty RO4 80x40x192	Szafa aktowa SW3 40x40x192	Regał częściowo otwarty RW3 40x40x192
					
Regał otwarty ROW3 40x40x192	Regał narożny RN3 40x40x192	Szafa narożna SN3 70x70x192	Regał otwarty narożny RON3 70x70x192	Szafa ubr.-aktowa SU1 80x40x192	Szafa ubraniowa SU2 58x40x192
					
Szafa ubraniowa SU3 (drążek) 80x60x192	Szafa ubraniowa SU4 (drążek) 40x60x192	Szafa ubraniowa narożna SUN1 (drążek) 70x70x192	Szafa ubr.-akt. SU5 (drzwi przesuwne) 120x44x192	Szafa aktowa S6 (drzwi przesuwne) 120x44x192	Szafa aktowa S5 (drzwi przesuwne) 120x44x120
					
Nadstawka N1 (drzwi przesuwne) 120x44x75	Nadstawka N2 80x40x72,5	Nadstawka N3 40x40x72,5	Nadstawka narożna N4 70x70x72,5	Nadstawka N5 80x40x40	Nadstawka N6 40x40x40
					
Nadstawka narożna N7 70x70x40	Błat dostawki 1/4 koła D1 70x70	Dostawka 2 biurka D2 140x50x75	Dostawka 3/4 koła D3 fi 110x75	Dostawka 3/4 koła D4 fi 110x75	Dostawka D5 wys. 75

					
Zawieszka stalowa pod komputer	Wózek metalowy pod komputer PKM1	Półka tworzywowa pod klawiaturę	Noga metalowa fi 6	Kanał kablowy pionowy (tworzywowy)	

## RODZAJE STELAŻY METALOWYCH DO BIUREK BM (stelaże przystosowane do montażu łączyny z blachy perforowanej)

CM	CS-B	CS-A	CD-A
			

## RODZAJE STELAŻY METALOWYCH DO BIUREK BR I STOŁÓW STR

NY (noga okrągła lub kwadratowa)	
	
NOGA OKRĄGŁA	NOGA KWADRATOWA

Wymiary podano w centymetrach

L (lewe): oznacza, iż po lewej stronie użytkownika usytuowane są:

- szafka 4-szufladowa lub wnęka na jednostkę centralną w biurku BK1,
- bok biurka o głębokości 50 cm.

Blaty i wieńce górne o gr. 25 mm z obrzeżem PCV o gr. 2 mm, pozostałe elementy z płyty laminowanej o gr. 18 mm z obrzeżem PCV o gr. 0,6 mm. Kontenery wyposażone w zamki. Szafy S3 i S4 z zamkiem baskwilowym. Szafy S2, SW2, SN2, SW3 i SN3 z zamkiem patentowym. Szafy S5, S6 i SU5 z zamkiem wciskany. Szafy, regały i witryna na stopkach z możliwością poziomowania od wewnątrz. Uchwyty metalowe 2-punktowe. Szafy z drzwiami przesuwными – prowadnice aluminiowe, rolki łożyskowane.

### KOLORY STANDARDOWE PŁYT:

orzech noce (R5731), brzoza alaska (R5717), grusza/calvados (R4966), jabłoń locarno jasna (R4992), olcha górską (R4634), buk bawaria (R5113), wiśnia oxford (R4968).

### KOLORY STANDARDOWE STELAŻY:

stelaże NY: RAL 7094 (kolor zbliżony do grafitu), aluminium,

stelaże CM, CS-A, CS-B, CD-A, łączyna z blachy perforowanej: RAL 7094 (kolor zbliżony do grafitu), aluminium.