



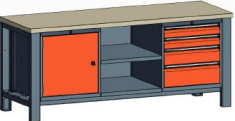



Przykładowe konfiguracje stołów

Wersje: S - standard, OC - blacha ocynkowana, KW - blacha kwasoodporna (AISI304)







Rysunek	Nazwa wyrobu	Kod wyrobu	Wersja	Cena netto w zł/szt.	Opis
	Stół "jedynka" ST08/01	ST08/01	S	1 777,00	Stelaż z blatem
	Stół "jedynka" ST08/02	ST08/02	S	3 136,00	Stelaż z blatem + szafka podwieszana
	Stół "jedynka" ST08/03	ST08/03	S	4 681,00	Stelaż z blatem + szafka T
	Stół "jedynka" ST08/04	ST08/04	S	6 661,00	Stelaż z blatem + szafka P
	Stół "jedynka" ST08/05	ST08/05	S	6 067,00	Stelaż z blatem + szafka M
	Stół "jedynka" ST08/06	ST08/06	S	4 743,00	Stelaż z blatem + szafka A
	Stół "jedynka" ST08/07	ST08/07	S	5 645,00	Stelaż z blatem + szafka C
	Stół "dwójka" ST14/01	ST14/01	S	2 302,00	Stelaż z blatem
	Stół "dwójka" ST14/02	ST14/02	S	5 020,00	Stelaż z blatem + szafka podwieszana (x2)
	Stół "dwójka" ST14/03	ST14/03	S	8 213,00	Stelaż z blatem + szafka M+R
	Stół "dwójka" ST14/04	ST14/04	S	8 759,00	Stelaż z blatem + szafka W+J

	Stół "dwójka" ST14/05	ST14/05	S	10 087,00	Stelaż z blatem + szafka Z+P
	Stół "dwójka" ST14/06	ST14/06	S	8 169,00	Stelaż z blatem + szafka A+T
	Stół "dwójka" ST14/07	ST14/07	S	8 107,00	Stelaż z blatem + szafka Z+T
	Stół "dwójka" ST14/08	ST14/08	S	7 834,00	Stelaż z blatem + szafka P+ wstawka głęboka C
	Stół "dwójka" ST14/09	ST14/09	S	6 717,00	Stelaż z blatem + szafka C + wstawka płytsza D
	Stół "trójka" ST20/01	ST20/01	S	2 797,00	Stelaż z blatem
	Stół "trójka" ST20/02	ST20/02	S	6 875,00	Stelaż z blatem + szafka podwieszana (x3)
	Stół "trójka" ST20/03	ST20/03	S	14 399,00	Stelaż z blatem + szafka C+C+C
	Stół "trójka" ST20/04	ST20/04	S	12 783,00	Stelaż z blatem + szafka W+P+S
	Stół "trójka" ST20/05	ST20/05	S	9 947,00	Stelaż z blatem + szafka U+J+R
	Stół "trójka" ST20/06	ST20/06	S	11 565,00	Stelaż z blatem + szafka Z+A+T
	Stół "trójka" ST20/07	ST20/07	S	13 485,00	Stelaż z blatem + szafka Z+P+T
	Stół "trójka" ST20/08	ST20/08	S	14 491,00	Stelaż z blatem + szafka Z+P+J

	Stół "trójka" ST20/09	ST20/09	S	10 155,00	Stelaż z blatem + szafka Z+wstawka gł.F+ szafka J
	Stół "trójka" ST20/10	ST20/10	S	8 876,00	Stelaż z blatem + szafka U+wstawka gł.F+szafka J
	Stół "trójka" S ST20/11	ST20/11	S	10 572,00	Stelaż z blatem + szafka D+X+T


Stelaże

Wersje: S - standard, OC - blacha ocynkowana, KW - blacha kwasoodporna (AISI304)
d- stelaż dołączany z lewej lub prawej strony


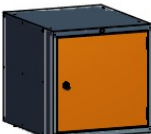

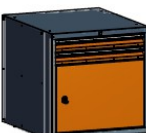
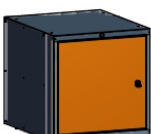





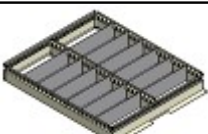
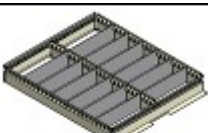
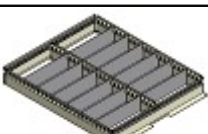
Rysunek	Nazwa wyrobu	Kod wyrobu	Wersja	Cena netto w zł/szt.	Opis
	Stelaż 08	XSWW 0100010101	S	1 159,0	Stelaż stołu jedynka (850-900x800x700)
	Stelaż 08d	XSWW 0200010101	S	777,0	Dostawka, szerokość 800
	Stelaż 14	XSWW 0100020101	S	1 288,0	Stelaż stołu dwójka (850-900x1400x700)
	Stelaż 14d	XSWW 0200020101	S	944,0	Dostawka, szerokość 1400
	Stelaż 20	XSWW 0100030101	S	1 399,0	Stelaż stołu trójka (850-900x2000x700)
	Stelaż 20d	XSWW 0200030101	S	1 055,0	Dostawka , szerokość 2000



Szafki i wkłady szuflad





Wersje: S - standard, OC - blacha ocynkowana, KW - blacha kwasoodporna (AISI304)

Rysunek	Nazwa wyrobu	Kod wyrobu	Wersja	Cena netto w zł/szt.	Opis
	Szafka typ A	XSWW 0301040201	S	2 963,0	Dwie szuflady (300+250)

	Szafka typ B	XSWW 0302040201	S	3 517,0	Trzy szuflady (300+150+100)
	Szafka typ C	XSWW 0303040201	S	3 867,0	Cztery szuflady (300+100+75+75)
	Szafka typ D	XSWW 0304040201	S	3 513,0	Trzy szuflady (250+200+100)
	Szafka typ E	XSWW 0305040201	S	3 373,0	Trzy szuflady (250+150+150)
	Szafka typ G	XSWW 0307040201	S	3 728,0	Cztery szuflady (250+100+100+100)
	Szafka typ H	XSWW 0308040201	S	3 365,0	Trzy szuflady (200+200+150)
	Szafka typ I	XSWW 0309040201	S	3 737,0	Cztery szuflady (200+200+75+75)
	Szafka typ J	XSWW 0310040201	S	3 906,0	Cztery szuflady (200+150+100+100)
	Szafka typ K	XSWW 0311040201	S	4 120,0	Pięć szuflad (150+100+100+100+100)
	Szafka typ L	XSWW 0312040201	S	3 747,0	Cztery szuflady (150+150+150+100)
	Szafka typ M	XSWW 0313040201	S	4 290,0	Pięć szuflad (150+150+100+75+75)
	Szafka typ N	XSWW 0314040201	S	4 687,0	Sześć szuflad (150+100+75+75+75+75)
	Szafka typ O	XSWW 0315040201	S	4 513,0	Sześć szuflad (100+100+100+100+75+75)

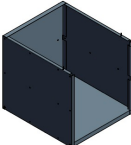
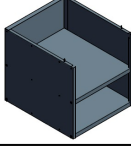
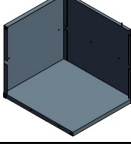
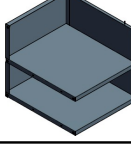
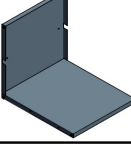
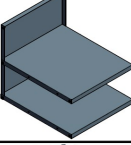

	Szafka typ P	XSWW 0316040201	S	4 884,0	Siedem szuflad (100+75+75+75+75+75+75)
	Szafka typ R	XSWW 0317040201	S	1 623,0	Szafka (548) z półką, drzwi prawe
	Szafka typ S	XSWW 0318040201	S	2 552,0	Szafka (398) z półką, drzwi prawe + szuflada (150)
	Szafka typ T	XSWW 0319040201	S	2 902,0	Szafka (398) z półką, drzwi prawe + dwie szuflady (75+75)
	Szafka typ U	XSWW 0320040201	S	1 623,0	Szafka (548) z półką, drzwi lewe
	Szafka typ W	XSWW 0321040201	S	2 552,0	Szafka (398) z półką, drzwi lewe + szuflada (150)
	Szafka typ Z	XSWW 0322040201	S	2 902,0	Szafka (398) z półką, drzwi lewe + dwie szuflady (75+75)
	Szafka typ X	XSWW 0400040301	S	1 360,0	Niska szafka jedna szuflada (75)
	Wkład szuflady typ A/h50	XSWW 1137120601	S	371,0	Wysokość przegród[mm] - 50 Ilość rzędów – 2 szerokie
	Wkład szuflady typ A/h75	XSWW 1137120701	S	387,0	Wysokość przegród[mm] - 50 Ilość rzędów – 2 szerokie
	Wkład szuflady typ A/h100	XSWW 1137120801	S	398,0	Wysokość przegród[mm] - 100 Ilość rzędów – 2 szerokie
	Wkład szuflady typ A/h125	XSWW 1137120901	S	418,0	Wysokość przegród[mm] - 125 Ilość rzędów – 2 szerokie
	Wkład szuflady typ A/h175	XSWW 1137121001	S	483,0	Wysokość przegród[mm] - 175 Ilość rzędów – 2 szerokie

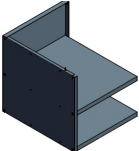
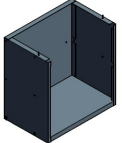
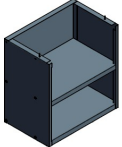
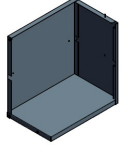
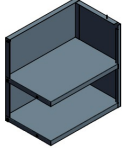
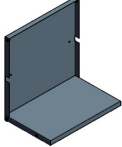
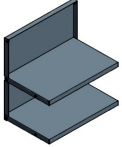
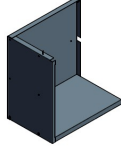
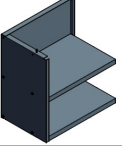
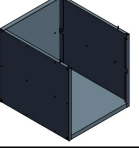
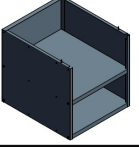
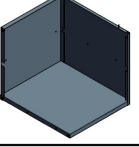
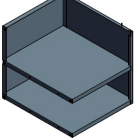
	Wkład szuflady typ A/h225	XSWW 1137121101	S	513,0	Wysokość przegród[mm] - 225 Ilość rzędów – 2 szerokie
	Wkład szuflady typ A/h275	XSWW 1137121201	S	541,0	Wysokość przegród[mm] - 275 Ilość rzędów – 2 szerokie
	Wkład szuflady typ B/h50	XSWW 1138120601	S	468,0	Wysokość przegród[mm] - 50 Ilość rzędów – 4 wąskie
	Wkład szuflady typ B/h75	XSWW 1138120701	S	488,0	Wysokość przegród[mm] - 75 Ilość rzędów – 4 wąskie
	Wkład szuflady typ B/h100	XSWW 1138120801	S	508,0	Wysokość przegród[mm] - 100 Ilość rzędów – 4 wąskie
	Wkład szuflady typ B/h125	XSWW 1138120901	S	534,0	Wysokość przegród[mm] - 125 Ilość rzędów – 4 wąskie
	Wkład szuflady typ B/h175	XSWW 1138121001	S	631,0	Wysokość przegród[mm] - 175 Ilość rzędów – 4 wąskie
	Wkład szuflady typ B/h225	XSWW 1138121101	S	671,0	Wysokość przegród[mm] - 225 Ilość rzędów – 4 wąskie
	Wkład szuflady typ B/h275	XSWW 1138121201	S	712,0	Wysokość przegród[mm] - 275 Ilość rzędów – 4 wąskie
	Wkład szuflady typ C/h50	XSWW 1139120601	S	420,0	Wysokość przegród[mm] - 50 Ilość rzędów – 2 wąskie + 1 szeroki
	Wkład szuflady typ C/h75	XSWW 1139120701	S	437,0	Wysokość przegród[mm] - 75 Ilość rzędów – 2 wąskie + 1 szeroki
	Wkład szuflady typ C/h100	XSWW 1139120801	S	454,0	Wysokość przegród[mm] - 100 Ilość rzędów – 2 wąskie + 1 szeroki
	Wkład szuflady typ C/h125	XSWW 1139120901	S	475,0	Wysokość przegród[mm] - 125 Ilość rzędów – 2 wąskie + 1 szeroki

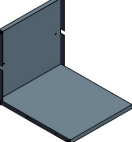
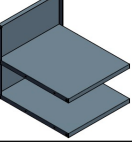
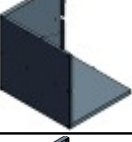
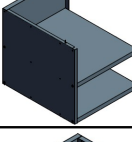
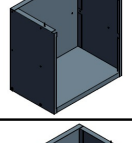
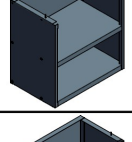
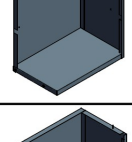
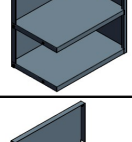
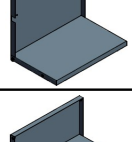
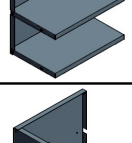
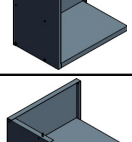
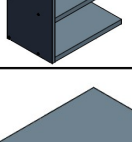

	Wkład szuflady typ C/h175	XSWW 1139121001	S	556,0	Wysokość przegród[mm] - 175 Ilość rzędów – 2 wąskie + 1 szeroki
	Wkład szuflady typ C/h225	XSWW 1139121101	S	592,0	Wysokość przegród[mm] - 225 Ilość rzędów – 2 wąskie + 1 szeroki
	Wkład szuflady typ C/h275	XSWW 1139121201	S	627,0	Wysokość przegród[mm] - 275 Ilość rzędów – 2 wąskie + 1 szeroki
	Półka szuflady	XSWW 1200131301	OC	108,0	Przesuwana półka do szuflady na drobne narzędzia o wymiarach wys.23 mm x szer.497mm x gł.340mm wyłożona mikrogumą olejoodporną.








Wstawki i półki

Wersje: S - standard, OC - blacha ocynkowana, KW - blacha kwasoodporna (AISI304)

Rysunek	Nazwa wyrobu	Kod wyrobu	Wersja	Cena netto w zł/szt.	Opis
	Wstawka głęboka typ A	XSWW 0931040202	S	649,0	Dwa boki, tył, półka
	Wstawka głęboka typ B	XSWW 0932040202	S	735,0	Dwa boki, tył, dwie półki
	Wstawka głęboka typ C	XSWW 0933040202	S	554,0	Bok, tył, półka – prawa
	Wstawka głęboka typ D	XSWW 0934040202	S	649,0	Bok, tył, dwie półki – prawa
	Wstawka głęboka typ E	XSWW 0935040202	S	454,0	Tył, półka
	Wstawka głęboka typ F	XSWW 0936040202	S	549,0	Tył, dwie półki
	Wstawka głęboka typ G	XSWW 0946040202	S	554,0	Bok, tył, półka – lewa

	Wstawka głęboka typ H	XSWW 0947040202	S	649,0	Bok, tył, dwie półki – lewa
	Wstawka płytka typ A	XSWW 1031110202	S	552,0	Dwa boki, tył, półka
	Wstawka płytka typ B	XSWW 1032110202	S	607,0	Dwa boki, tył, dwie półki
	Wstawka płytka typ C	XSWW 1033110202	S	491,0	Bok, tył, półka – prawa
	Wstawka płytka typ D	XSWW 1034110202	S	547,0	Bok, tył, dwie półki – prawa
	Wstawka płytka typ E	XSWW 1035110202	S	418,0	Tył, półka
	Wstawka płytka typ F	XSWW 1036110202	S	474,0	Tył, dwie półki
	Wstawka płytka typ G	XSWW 1046110202	S	491,0	Bok, tył, półka – lewa
	Wstawka płytka typ H	XSWW 1047110202	S	547,0	Bok, tył, dwie półki – lewa
	Wstawka głęboka typ A	XSWW 0931040203	OC	627,0	Dwa boki, tył, półka, ocynkowana
	Wstawka głęboka typ B	XSWW 0932040203	OC	699,0	Dwa boki, tył, dwie półki, ocynkowana
	Wstawka głęboka typ C	XSWW 0933040203	OC	536,0	Bok, tył, półka – prawa, ocynkowana
	Wstawka głęboka typ D	XSWW 0934040203	OC	612,0	Bok, tył, dwie półki – prawa, ocynkowana

	Wstawka głęboka typ E	XSWW 0935040203	OC	437,0	Tył, półka, ocynkowana
	Wstawka głęboka typ F	XSWW 0936040203	OC	513,0	Tył, dwie półki, ocynkowana
	Wstawka głęboka typ G	XSWW 0946040203	OC	536,0	Bok, tył, półka – lewa, ocynkowana
	Wstawka głęboka typ H	XSWW 0947040203	OC	612,0	Bok, tył, dwie półki – lewa, ocynkowana
	Wstawka płytka typ A	XSWW 1031110203	OC	536,0	Dwa boki, tył, półka, ocynkowana
	Wstawka płytka typ B	XSWW 1032110203	OC	579,0	Dwa boki, tył, dwie półki, ocynkowana
	Wstawka płytka typ C	XSWW 1033110203	OC	475,0	Bok, tył, półka – prawa, ocynkowana
	Wstawka płytka typ D	XSWW 1034110203	OC	516,0	Bok, tył, dwie półki – prawa, ocynkowana
	Wstawka płytka typ E	XSWW 1035110203	OC	403,0	Tył, półka, ocynkowana
	Wstawka płytka typ F	XSWW 1036110203	OC	444,0	Tył, dwie półki, ocynkowana
	Wstawka płytka typ G	XSWW 1046110203	OC	475,0	Bok, tył, półka – lewa, ocynkowana
	Wstawka płytka typ H	XSWW 1047110203	OC	516,0	Bok, tył, dwie półki – lewa, ocynkowana
	Półka stołu 6g	XSWW 1300141402	S	164,0	598,5x689

	Półka stołu 6g	XSWW 1300151402	S	127,0	598,5x388
	Półka stołu 14g	XSWW 1300211402	S	252,0	1199,5x689
	Półka stołu 20g	XSWW 1300221402	S	338,0	1799,5x689
	Półka stołu 6g	XSWW 1300141403	OC	132,0	598,5x689
	Półka stołu 6g	XSWW 1300151403	OC	111,0	598,5x388
	Półka stołu 14g	XSWW 1300211403	OC	187,0	1199,5x689
	Półka stołu 20g	XSWW 1300221403	OC	243,0	1799,5x689

Blaty

Wersje: S - standard, OC - blacha ocynkowana, KW - blacha kwasoodporna (AISI304)
d- blat wewnętrzny łączący dwa blaty z obu stron

Nazwa wyrobu	Kod wyrobu	Wersja	Cena netto w zł/szt.	Opis
Blat sklejką liściasta 08d	XSWW 2048050401	S	562,0	690x700
Blat sklejką liściasta 08	XSWW 2048060401	S	619,0	800x700
Blat sklejką liściasta 14d	XSWW 2048070401	S	944,0	1290x700
Blat sklejką liściasta 14	XSWW 2048080401	S	1 015,0	1400x700
Blat sklejką liściasta 20d	XSWW 2048090401	S	1 335,0	1890x700
Blat sklejką liściasta 20	XSWW 2048100401	S	1 399,0	2000x700
Blat sklejką liściasta z obiciem 08d	XSWW 0500050405	OC	793,0	690x700, obicie blachą ocynkowaną
Blat sklejką liściasta z obiciem 08	XSWW 0500060405	OC	865,0	800x700, obicie blachą ocynkowaną
Blat sklejką liściasta z obiciem 14d	XSWW 0500070405	OC	1 289,0	1290x700, obicie blachą ocynkowaną
Blat sklejką liściasta z obiciem 14	XSWW 0500080405	OC	1 377,0	1400x700, obicie blachą ocynkowaną
Blat sklejką liściasta z obiciem 20d	XSWW 0500090405	OC	1 791,0	1890x700, obicie blachą ocynkowaną
Blat sklejką liściasta z obiciem 20	XSWW 0500100405	OC	1 869,0	2000x700, obicie blachą ocynkowaną
Blat sklejką liściasta z obiciem 08d	XSWW 0500050406	KW	1 135,0	690x700, obicie blachą kwasoodporną
Blat sklejką liściasta z obiciem 08	XSWW 0500060406	KW	1 265,0	800x700, obicie blachą kwasoodporną
Blat sklejką liściasta z obiciem 14d	XSWW 0500070406	KW	1 934,0	1290x700, obicie blachą kwasoodporną
Blat sklejką liściasta z obiciem 14	XSWW 0500080406	KW	2 074,0	1400x700, obicie blachą kwasoodporną
Blat sklejką liściasta z obiciem 20d	XSWW 0500090406	KW	2 732,0	1890x700, obicie blachą kwasoodporną
Blat sklejką liściasta z obiciem 20	XSWW 0500100406	KW	2 869,0	2000x700, obicie blachą kwasoodporną
Blat sklejką liściasta z rantem A/08d	XSWW 0723050401	S	607,0	690x700, rant niski boczny lewy

Blat sklejka liściasta z rantem A/08	XSWW 0723060401	S	664,0	800x700, rant niski boczny lewy
Blat sklejka liściasta z rantem A/14d	XSWW 0723070401	S	990,0	1290x700, rant niski boczny lewy
Blat sklejka liściasta z rantem A/14	XSWW 0723080401	S	1 060,0	1400x700, rant niski boczny lewy
Blat sklejka liściasta z rantem A/20d	XSWW 0723090401	S	1 378,0	1890x700, rant niski boczny lewy
Blat sklejka liściasta z rantem A/20	XSWW 0723100401	S	1 441,0	2000x700, rant niski boczny lewy
Blat sklejka liściasta z rantem B/08d	XSWW 0724050401	S	607,0	690x700, rant niski boczny prawy
Blat sklejka liściasta z rantem B/08	XSWW 0724060401	S	664,0	800x700, rant niski boczny prawy
Blat sklejka liściasta z rantem B/14d	XSWW 0724070401	S	990,0	1290x700, rant niski boczny prawy
Blat sklejka liściasta z rantem B/14	XSWW 0724080401	S	1 060,0	1400x700, rant niski boczny prawy
Blat sklejka liściasta z rantem B/20d	XSWW 0724090401	S	1 378,0	1890x700, rant niski boczny prawy
Blat sklejka liściasta z rantem B/20	XSWW 0724100401	S	1 441,0	2000x700, rant niski boczny prawy
Blat sklejka liściasta z rantem C/08d	XSWW 0725050401	S	608,0	690x700, rant niski przedni
Blat sklejka liściasta z rantem C/08	XSWW 0725060401	S	666,0	800x700, rant niski przedni
Blat sklejka liściasta z rantem C/14d	XSWW 0725070401	S	1 001,0	1290x700, rant niski przedni
Blat sklejka liściasta z rantem C/14	XSWW 0725080401	S	1 075,0	1400x700, rant niski przedni
Blat sklejka liściasta z rantem C/20d	XSWW 0725090401	S	1 400,0	1890x700, rant niski przedni
Blat sklejka liściasta z rantem C/20	XSWW 0725100401	S	1 464,0	2000x700, rant niski przedni
Blat sklejka liściasta z rantem D/08	XSWW 0726060401	S	705,0	800x700, ranty niskie boczne lewy i prawy
Blat sklejka liściasta z rantem D/14	XSWW 0726080401	S	1 102,0	1400x700, ranty niskie boczne lewy i prawy
Blat sklejka liściasta z rantem D/20	XSWW 0726100401	S	1 484,0	2000x700, ranty niskie boczne lewy i prawy
Blat sklejka liściasta z rantem E/08	XSWW 0727060401	S	751,0	800x700, ranty niskie boczne lewy i prawy + niski przedni
Blat sklejka liściasta z rantem E/14	XSWW 0727080401	S	1 159,0	1400x700, ranty niskie boczne lewy i prawy + niski przedni
Blat sklejka liściasta z rantem E/20	XSWW 0727100401	S	1 550,0	2000x700, ranty niskie boczne lewy i prawy + niski przedni
Blat sklejka liściasta z rantem F/08d	XSWW 0728050501	S	600,0	690x700, rant wysoki boczny
Blat sklejka liściasta z rantem F/08	XSWW 0728060501	S	656,0	800x700, rant wysoki boczny
Blat sklejka liściasta z rantem F/14d	XSWW 0728070501	S	982,0	1290x700, rant wysoki boczny
Blat sklejka liściasta z rantem F/14	XSWW 0728080501	S	1 052,0	1400x700, rant wysoki boczny
Blat sklejka liściasta z rantem F/20d	XSWW 0728090501	S	1 372,0	1890x700, rant wysoki boczny
Blat sklejka liściasta z rantem F/20	XSWW 0728100501	S	1 433,0	2000x700, rant wysoki boczny
Blat sklejka liściasta z rantem G/08d	XSWW 0729050501	S	607,0	690x700, rant wysoki tylny
Blat sklejka liściasta z rantem G/08	XSWW 0729060501	S	666,0	800x700, rant wysoki tylny
Blat sklejka liściasta z rantem G/14d	XSWW 0729070501	S	1 004,0	1290x700, rant wysoki tylny
Blat sklejka liściasta z rantem G/14	XSWW 0729080501	S	1 077,0	1400x700, rant wysoki tylny
Blat sklejka liściasta z rantem G/20d	XSWW 0729090501	S	1 405,0	1890x700, rant wysoki tylny
Blat sklejka liściasta z rantem G/20	XSWW 0729100501	S	1 466,0	2000x700, rant wysoki tylny
Blat sklejka liściasta z rantem H/08	XSWW 0730060501	S	691,0	800x700, ranty wysokie boczne lewy i prawy
Blat sklejka liściasta z rantem H/14	XSWW 0730080501	S	1 087,0	1400x700, ranty wysokie boczne lewy i prawy
Blat sklejka liściasta z rantem H/20	XSWW 0730100501	S	1 466,0	2000x700, ranty wysokie boczne lewy i prawy
Blat sklejka liściasta z rantem I/08d	XSWW 0740050501	S	679,0	690x700, ranty wysokie boczne lewy i prawy + wysoki tylny
Blat sklejka liściasta z rantem I/08	XSWW 0740060501	S	737,0	800x700, ranty wysokie boczne lewy i prawy + wysoki tylny
Blat sklejka liściasta z rantem I/14d	XSWW 0740070501	S	1 071,0	1290x700, ranty wysokie boczne lewy i prawy + wysoki tylny
Blat sklejka liściasta z rantem I/14	XSWW 0740080501	S	1 148,0	1400x700, ranty wysokie boczne lewy i prawy + wysoki tylny
Blat sklejka liściasta z rantem I/20d	XSWW 0740090501	S	1 473,0	1890x700, ranty wysokie boczne lewy i prawy + wysoki tylny
Blat sklejka liściasta z rantem I/20	XSWW 0740100501	S	1 538,0	2000x700, ranty wysokie boczne lewy i prawy + wysoki tylny
Blat sklejka liściasta z rantem J/08	XSWW 0741060501	S	752,0	800x700, ranty niskie boczne lewy i prawy + wysoki tylny
Blat sklejka liściasta z rantem J/14	XSWW 0741080501	S	1 162,0	1400x700, ranty niskie boczne lewy i prawy + wysoki tylny
Blat sklejka liściasta z rantem J/20	XSWW 0741100501	S	1 555,0	2000x700, ranty niskie boczne lewy i prawy + wysoki tylny
Blat sklejka liściasta z rantem K/08	XSWW 0742060501	S	793,0	800x700, ranty niskie boczne lewy i prawy + wysoki tylny + niski przedni
Blat sklejka liściasta z rantem K/14	XSWW 0742080501	S	1 221,0	1400x700, ranty niskie boczne lewy i prawy + wysoki tylny + niski przedni
Blat sklejka liściasta z rantem K/20	XSWW 0742100501	S	1 621,0	2000x700, ranty niskie boczne lewy i prawy + wysoki tylny + niski przedni
Blat sklejka liściasta z rantem L/08	XSWW 0743060501	S	734,0	800x700, ranty wysokie boczne lewy i prawy + niski przedni
Blat sklejka liściasta z rantem L/14	XSWW 0743080501	S	1 146,0	1400x700, ranty wysokie boczne lewy i prawy + niski przedni
Blat sklejka liściasta z rantem L/20	XSWW 0743100501	S	1 533,0	2000x700, ranty wysokie boczne lewy i prawy + niski przedni
Blat sklejka liściasta z rantem M/08	XSWW 0744060501	S	778,0	800x700, ranty wysokie boczne lewy i prawy + wysoki tylny + niski przedni
Blat sklejka liściasta z rantem M/14	XSWW 0744080501	S	1 202,0	1400x700, ranty wysokie boczne lewy i prawy + wysoki tylny + niski przedni
Blat sklejka liściasta z rantem M/20	XSWW 0744100501	S	1 605,0	2000x700, ranty wysokie boczne lewy i prawy + wysoki tylny + niski przedni

Blat sklejka liściasta z rantem N/08d	XSWW 0745050501	S	651,0	690x700, rant niski przedni + wysoki tylny
Blat sklejka liściasta z rantem N/08	XSWW 0745060501	S	707,0	800x700, rant niski przedni + wysoki tylny
Blat sklejka liściasta z rantem N/14d	XSWW 0745070501	S	1 062,0	1290x700, rant niski przedni + wysoki tylny
Blat sklejka liściasta z rantem N/14	XSWW 0745080501	S	1 131,0	1400x700, rant niski przedni + wysoki tylny
Blat sklejka liściasta z rantem N/20d	XSWW 0745090501	S	1 466,0	1890x700, rant niski przedni + wysoki tylny
Blat sklejka liściasta z rantem N/20	XSWW 0745100501	S	1 533,0	2000x700, rant niski przedni + wysoki tylny
Blat sklejka liściasta z rantem O/08d	XSWW 0761050401	S	651,0	690x700, rant niski boczny lewy + niski przedni
Blat sklejka liściasta z rantem O/08	XSWW 0761060401	S	706,0	800x700, rant niski boczny lewy + niski przedni
Blat sklejka liściasta z rantem O/14d	XSWW 0761070401	S	1 044,0	1290x700, rant niski boczny lewy + niski przedni
Blat sklejka liściasta z rantem O/14	XSWW 0761080401	S	1 117,0	1400x700, rant niski boczny lewy + niski przedni
Blat sklejka liściasta z rantem O/20d	XSWW 0761090401	S	1 443,0	1890x700, rant niski boczny lewy + niski przedni
Blat sklejka liściasta z rantem O/20	XSWW 0761100401	S	1 506,0	2000x700, rant niski boczny lewy + niski przedni
Blat sklejka liściasta z rantem P/08d	XSWW 0762050401	S	651,0	690x700, rant niski boczny prawy + niski przedni
Blat sklejka liściasta z rantem P/08	XSWW 0762060401	S	706,0	800x700, rant niski boczny prawy + niski przedni
Blat sklejka liściasta z rantem P/14d	XSWW 0762070401	S	1 044,0	1290x700, rant niski boczny prawy + niski przedni
Blat sklejka liściasta z rantem P/14	XSWW 0762080401	S	1 117,0	1400x700, rant niski boczny prawy + niski przedni
Blat sklejka liściasta z rantem P/20d	XSWW 0762090401	S	1 443,0	1890x700, rant niski boczny prawy + niski przedni
Blat sklejka liściasta z rantem P/20	XSWW 0762100401	S	1 506,0	2000x700, rant niski boczny prawy + niski przedni
Blat sklejka liściasta z rantem R/08d	XSWW 0763050501	S	695,0	690x700, rant niski boczny lewy + niski przedni + wysoki tylny
Blat sklejka liściasta z rantem R/08	XSWW 0763060501	S	752,0	800x700, rant niski boczny lewy + niski przedni + wysoki tylny
Blat sklejka liściasta z rantem R/14d	XSWW 0763070501	S	1 102,0	1290x700, rant niski boczny lewy + niski przedni + wysoki tylny
Blat sklejka liściasta z rantem R/14	XSWW 0763080501	S	1 177,0	1400x700, rant niski boczny lewy + niski przedni + wysoki tylny
Blat sklejka liściasta z rantem R/20d	XSWW 0763090501	S	1 510,0	1890x700, rant niski boczny lewy + niski przedni + wysoki tylny
Blat sklejka liściasta z rantem R/20	XSWW 0763100501	S	1 575,0	2000x700, rant niski boczny lewy + niski przedni + wysoki tylny
Blat sklejka liściasta z rantem S/08d	XSWW 0764050501	S	695,0	690x700, rant niski boczny prawy + niski przedni + wysoki tylny
Blat sklejka liściasta z rantem S/08	XSWW 0764060501	S	752,0	800x700, rant niski boczny prawy + niski przedni + wysoki tylny
Blat sklejka liściasta z rantem S/14d	XSWW 0764070501	S	1 102,0	1290x700, rant niski boczny prawy + niski przedni + wysoki tylny
Blat sklejka liściasta z rantem S/14	XSWW 0764080501	S	1 177,0	1400x700, rant niski boczny prawy + niski przedni + wysoki tylny
Blat sklejka liściasta z rantem S/20d	XSWW 0764090501	S	1 510,0	1890x700, rant niski boczny prawy + niski przedni + wysoki tylny
Blat sklejka liściasta z rantem S/20	XSWW 0764100501	S	1 575,0	2000x700, rant niski boczny prawy + niski przedni + wysoki tylny
Blat sklejka liściasta z rantem T/08d	XSWW 0765050501	S	651,0	690x700, rant niski boczny lewy + wysoki tylny
Blat sklejka liściasta z rantem T/08	XSWW 0765060501	S	706,0	800x700, rant niski boczny lewy + wysoki tylny
Blat sklejka liściasta z rantem T/14d	XSWW 0765070501	S	1 045,0	1290x700, rant niski boczny lewy + wysoki tylny
Blat sklejka liściasta z rantem T/14	XSWW 0765080501	S	1 120,0	1400x700, rant niski boczny lewy + wysoki tylny
Blat sklejka liściasta z rantem T/20d	XSWW 0765090501	S	1 448,0	1890x700, rant niski boczny lewy + wysoki tylny
Blat sklejka liściasta z rantem T/20	XSWW 0765100501	S	1 510,0	2000x700, rant niski boczny lewy + wysoki tylny
Blat sklejka liściasta z rantem U/08d	XSWW 0766050501	S	651,0	690x700, rant niski boczny prawy + wysoki tylny
Blat sklejka liściasta z rantem U/08	XSWW 0766060501	S	706,0	800x700, rant niski boczny prawy + wysoki tylny
Blat sklejka liściasta z rantem U/14d	XSWW 0766070501	S	1 045,0	1290x700, rant niski boczny prawy + wysoki tylny
Blat sklejka liściasta z rantem U/14	XSWW 0766080501	S	1 120,0	1400x700, rant niski boczny prawy + wysoki tylny
Blat sklejka liściasta z rantem U/20d	XSWW 0766090501	S	1 448,0	1890x700, rant niski boczny prawy + wysoki tylny
Blat sklejka liściasta z rantem U/20	XSWW 0766100501	S	1 510,0	2000x700, rant niski boczny prawy + wysoki tylny
Blat sklejka liściasta z rantem W/08d	XSWW 0767050501	S	642,0	690x700, rant wysoki boczny + niski przedni
Blat sklejka liściasta z rantem W/08	XSWW 0767060501	S	700,0	800x700, rant wysoki boczny + niski przedni
Blat sklejka liściasta z rantem W/14d	XSWW 0767070501	S	1 036,0	1290x700, rant wysoki boczny + niski przedni
Blat sklejka liściasta z rantem W/14	XSWW 0767080501	S	1 109,0	1400x700, rant wysoki boczny + niski przedni
Blat sklejka liściasta z rantem W/20d	XSWW 0767090501	S	1 433,0	1890x700, rant wysoki boczny + niski przedni
Blat sklejka liściasta z rantem W/20	XSWW 0767100501	S	1 498,0	2000x700, rant wysoki boczny + niski przedni
Blat sklejka liściasta z rantem Z/08d	XSWW 0768050501	S	686,0	690x700, rant wysoki boczny + wysoki tylny + niski przedni
Blat sklejka liściasta z rantem Z/08	XSWW 0768060501	S	744,0	800x700, rant wysoki boczny + wysoki tylny + niski przedni
Blat sklejka liściasta z rantem Z/14d	XSWW 0768070501	S	1 096,0	1290x700, rant wysoki boczny + wysoki tylny + niski przedni
Blat sklejka liściasta z rantem Z/14	XSWW 0768080501	S	1 166,0	1400x700, rant wysoki boczny + wysoki tylny + niski przedni
Blat sklejka liściasta z rantem Z/20d	XSWW 0768090501	S	1 503,0	1890x700, rant wysoki boczny + wysoki tylny + niski przedni
Blat sklejka liściasta z rantem Z/20	XSWW 0768100501	S	1 569,0	2000x700, rant wysoki boczny + wysoki tylny + niski przedni
Blat sklejka liściasta z rantem X/08d	XSWW 0769050501	S	642,0	690x700, rant wysoki boczny + wysoki tylny
Blat sklejka liściasta z rantem X/08	XSWW 0769060501	S	700,0	800x700, rant wysoki boczny + wysoki tylny

Blat sklejka liściasta z rantem X/14d	XSWW 0769070501	S	1 037,0	1290x700, rant wysoki boczny + wysoki tylny
Blat sklejka liściasta z rantem X/14	XSWW 0769080501	S	928,0	1400x700, rant wysoki boczny + wysoki tylny
Blat sklejka liściasta z rantem X/20d	XSWW 0769090501	S	1 439,0	1890x700, rant wysoki boczny + wysoki tylny
Blat sklejka liściasta z rantem X/20	XSWW 0769100501	S	1 503,0	2000x700, rant wysoki boczny + wysoki tylny
Blat sklejka z obiciem i rantem (F)	XSWW 1828050505	OC	831,0	Szerokość 690, rant wysoki boczny
Blat sklejka z obiciem i rantem (F)	XSWW 1828060505	OC	902,0	Szerokość 800, rant wysoki boczny
Blat sklejka z obiciem i rantem (F)	XSWW 1828070505	OC	1 326,0	Szerokość 1290, rant wysoki boczny
Blat sklejka z obiciem i rantem (F)	XSWW 1828080505	OC	1 411,0	Szerokość 1400, rant wysoki boczny
Blat sklejka z obiciem i rantem (F)	XSWW 1828090505	OC	1 828,0	Szerokość 1890, rant wysoki boczny
Blat sklejka z obiciem i rantem (F)	XSWW 1828100505	OC	1 906,0	Szerokość 2000, rant wysoki boczny
Blat sklejka z obiciem i rantem (G)	XSWW 1829050505	OC	837,0	Szerokość 690, rant wysoki tylny
Blat sklejka z obiciem i rantem (G)	XSWW 1829060505	OC	910,0	Szerokość 800, rant wysoki tylny
Blat sklejka z obiciem i rantem (G)	XSWW 1829070505	OC	1 349,0	Szerokość 1290, rant wysoki tylny
Blat sklejka z obiciem i rantem (G)	XSWW 1829080505	OC	1 437,0	Szerokość 1400, rant wysoki tylny
Blat sklejka z obiciem i rantem (G)	XSWW 1829090505	OC	1 860,0	Szerokość 1890, rant wysoki tylny
Blat sklejka z obiciem i rantem (G)	XSWW 1829100505	OC	1 940,0	Szerokość 2000, rant wysoki tylny
Blat sklejka z obiciem i rantem (H)	XSWW 1830050505	OC	865,0	Szerokość 690, ranty wysokie boczne lewy i prawy
Blat sklejka z obiciem i rantem (H)	XSWW 1830060505	OC	936,0	Szerokość 800, ranty wysokie boczne lewy i prawy
Blat sklejka z obiciem i rantem (H)	XSWW 1830070505	OC	1 361,0	Szerokość 1290, ranty wysokie boczne lewy i prawy
Blat sklejka z obiciem i rantem (H)	XSWW 1830080505	OC	1 450,0	Szerokość 1400, ranty wysokie boczne lewy i prawy
Blat sklejka z obiciem i rantem (H)	XSWW 1830090505	OC	1 861,0	Szerokość 1890, ranty wysokie boczne lewy i prawy
Blat sklejka z obiciem i rantem (H)	XSWW 1830100505	OC	1 940,0	Szerokość 2000, ranty wysokie boczne lewy i prawy
Blat sklejka z obiciem i rantem (I)	XSWW 1840050505	OC	909,0	Szerokość 690, ranty wysokie boczne lewy i prawy + wysoki tylny
Blat sklejka z obiciem i rantem (I)	XSWW 1840060505	OC	979,0	Szerokość 800, ranty wysokie boczne lewy i prawy + wysoki tylny
Blat sklejka z obiciem i rantem (I)	XSWW 1840070505	OC	1 419,0	Szerokość 1290, ranty wysokie boczne lewy i prawy + wysoki tylny
Blat sklejka z obiciem i rantem (I)	XSWW 1840080505	OC	1 507,0	Szerokość 1400, ranty wysokie boczne lewy i prawy + wysoki tylny
Blat sklejka z obiciem i rantem (I)	XSWW 1840090505	OC	1 932,0	Szerokość 1890, ranty wysokie boczne lewy i prawy + wysoki tylny
Blat sklejka z obiciem i rantem (I)	XSWW 1840100505	OC	2 009,0	Szerokość 2000, ranty wysokie boczne lewy i prawy + wysoki tylny
Blat sklejka z obiciem i rantem (F)	XSWW 1828050506	KW	1 170,0	Szerokość 690, rant wysoki boczny
Blat sklejka z obiciem i rantem (F)	XSWW 1828060506	KW	1 300,0	Szerokość 800, rant wysoki boczny
Blat sklejka z obiciem i rantem (F)	XSWW 1828070506	KW	1 969,0	Szerokość 1290, rant wysoki boczny
Blat sklejka z obiciem i rantem (F)	XSWW 1828080506	KW	2 110,0	Szerokość 1400, rant wysoki boczny
Blat sklejka z obiciem i rantem (F)	XSWW 1828090506	KW	2 770,0	Szerokość 1890, rant wysoki boczny
Blat sklejka z obiciem i rantem (F)	XSWW 1828100506	KW	2 905,0	Szerokość 2000, rant wysoki boczny
Blat sklejka z obiciem i rantem (G)	XSWW 1829050506	KW	1 181,0	Szerokość 690, rant wysoki tylny
Blat sklejka z obiciem i rantem (G)	XSWW 1829060506	KW	1 309,0	Szerokość 800, rant wysoki tylny
Blat sklejka z obiciem i rantem (G)	XSWW 1829070506	KW	1 989,0	Szerokość 1290, rant wysoki tylny
Blat sklejka z obiciem i rantem (G)	XSWW 1829080506	KW	2 136,0	Szerokość 1400, rant wysoki tylny
Blat sklejka z obiciem i rantem (G)	XSWW 1829090506	KW	2 803,0	Szerokość 1890, rant wysoki tylny
Blat sklejka z obiciem i rantem (G)	XSWW 1829100506	KW	2 939,0	Szerokość 2000, rant wysoki tylny
Blat sklejka z obiciem i rantem (H)	XSWW 1830050506	KW	1 207,0	Szerokość 690, ranty wysokie boczne lewy i prawy
Blat sklejka z obiciem i rantem (H)	XSWW 1830060506	KW	1 333,0	Szerokość 800, ranty wysokie boczne lewy i prawy
Blat sklejka z obiciem i rantem (H)	XSWW 1830070506	KW	2 004,0	Szerokość 1290, ranty wysokie boczne lewy i prawy
Blat sklejka z obiciem i rantem (H)	XSWW 1830080506	KW	2 146,0	Szerokość 1400, ranty wysokie boczne lewy i prawy
Blat sklejka z obiciem i rantem (H)	XSWW 1830090506	KW	2 804,0	Szerokość 1890, ranty wysokie boczne lewy i prawy
Blat sklejka z obiciem i rantem (H)	XSWW 1830100506	KW	2 939,0	Szerokość 2000, ranty wysokie boczne lewy i prawy
Blat sklejka z obiciem i rantem (I)	XSWW 1840050506	KW	1 252,0	Szerokość 690, ranty wysokie boczne lewy i prawy + wysoki tylny
Blat sklejka z obiciem i rantem (I)	XSWW 1840060506	KW	1 381,0	Szerokość 800, ranty wysokie boczne lewy i prawy + wysoki tylny
Blat sklejka z obiciem i rantem (I)	XSWW 1840070506	KW	2 060,0	Szerokość 1290, ranty wysokie boczne lewy i prawy + wysoki tylny
Blat sklejka z obiciem i rantem (I)	XSWW 1840080506	KW	2 204,0	Szerokość 1400, ranty wysokie boczne lewy i prawy + wysoki tylny
Blat sklejka z obiciem i rantem (I)	XSWW 1840090506	KW	2 873,0	Szerokość 1890, ranty wysokie boczne lewy i prawy + wysoki tylny
Blat sklejka z obiciem i rantem (I)	XSWW 1840100506	KW	3 007,0	Szerokość 2000, ranty wysokie boczne lewy i prawy + wysoki tylny
Blat sklejka liściasta z gumą 08d	XSWW 2061050401	S	933,0	Szerokość 690, guma karbowana grubość 3mm, ranty niskie boczne
Blat sklejka liściasta z gumą 08	XSWW 2061060401	S	988,0	Szerokość 800, guma karbowana grubość 3mm, ranty niskie boczne + niskie tylne + niskie przednie
Blat sklejka liściasta z gumą 14d	XSWW 2061070401	S	1 454,0	Szerokość 1290, guma karbowana grubość 3mm, ranty niskie boczne
Blat sklejka liściasta z gumą 14	XSWW 2061080401	S	1 527,0	Szerokość 1400, guma karbowana grubość 3mm, ranty niskie boczne + niskie tylne + niskie przednie

Blat sklejką liściasta z gumą 20d	XSWW 2061090401	S	1 870,0	Szerokość 1890, guma karbowana grubość 3mm, ranty niskie boczne
Blat sklejką liściasta z gumą 20	XSWW 2061100401	S	1 938,0	Szerokość 2000, guma karbowana grubość 3mm, ranty niskie boczne + niskie tylne + niskie przednie

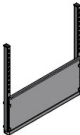
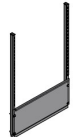
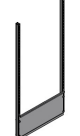


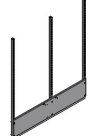

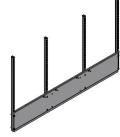
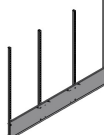

Stelaże narzędziowe



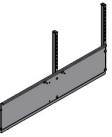

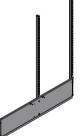
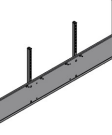
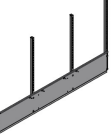
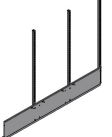
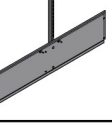


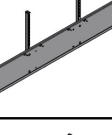
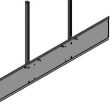
Wersje: S - standard, OC - blacha ocynkowana, KW - blacha kwasoodporna (AISI304)

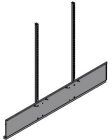
1p - wysokość 439, 2p - wysokość 857, 3p - wysokość 1275

1d, 2d, 3d - dostawa stołu z lewej lub prawej strony

1s, 2s, 3s - stelaż narzędziowy stołu środkowego łączącego dwa stelaże po obu stronach



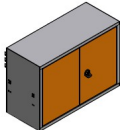
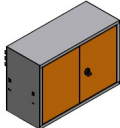



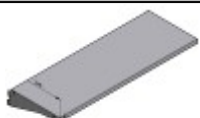

Rysunek	Nazwa wyrobu	Kod wyrobu	Wersja	Cena netto w zł/szt.	Opis
	Stelaż narzędziowy 08/1p	XSWW 2150232401	S	477,0	Do stołu 800: - szerokość 717 x wysokość 439 - modułów w pionie - 1 - modułów w poziomie - 1 - słupków - 2
	Stelaż narzędziowy 08/2p	XSWW 2150232501	S	497,0	Do stołu 800: - szerokość 717 x wysokość 857 - modułów w pionie - 2 - modułów w poziomie - 1 - słupków - 2
	Stelaż narzędziowy 08/3p	XSWW 2150232601	S	513,0	Do stołu 800: - szerokość 717 x wysokość 1275 - modułów w pionie - 3 - modułów w poziomie - 1 - słupków - 2
	Stelaż narzędziowy 14/1p	XSWW 2150242401	S	592,0	Do stołu 1400: - szerokość 1317 x wysokość 439 - modułów w pionie - 1 - modułów w poziomie - 2 - słupków - 3
	Stelaż narzędziowy 14/2p	XSWW 2150242501	S	618,0	Do stołu 1400: - szerokość 1317 x wysokość 857 - modułów w pionie - 2 - modułów w poziomie - 2 - słupków - 3
	Stelaż narzędziowy 14/3p	XSWW 2150242601	S	641,0	Do stołu 1400: - szerokość 1317 x wysokość 1275 - modułów w pionie - 3 - modułów w poziomie - 2 - słupków - 3
	Stelaż narzędziowy 20/1p	XSWW 2150252401	S	699,0	Do stołu 2000: - szerokość 1917 x wysokość 439 - modułów w pionie - 1 - modułów w poziomie - 3 - słupków - 4
	Stelaż narzędziowy 20/2p	XSWW 2150252501	S	732,0	Do stołu 2000: - szerokość 1917 x wysokość 857 - modułów w pionie - 2 - modułów w poziomie - 3 - słupków - 4
	Stelaż narzędziowy 20/3p	XSWW 2150252601	S	766,0	Do stołu 2000: - szerokość 1917 x wysokość 1275 - modułów w pionie - 3 - modułów w poziomie - 3 - słupków - 4
	Stelaż narzędziowy 08/1d	XSWW 2151232401	S	447,0	Do dostawki stołu 800: - szerokość 717 x wysokość 439 - modułów w pionie - 1 - modułów w poziomie - 1 - słupków - 2











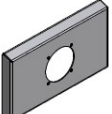
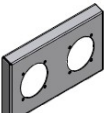
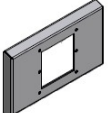

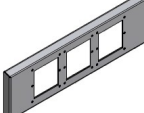
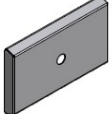
	Stelaż narzędziowy 08/2d	XSWW 2151232501	S	454,0	Do dostawki stołu 800: - szerokość 717 x wysokość 857 - modułów w pionie - 2 - modułów w poziomie - 1 - słupków - 2
	Stelaż narzędziowy 08/3d	XSWW 2151232601	S	464,0	Do dostawki stołu 800: - szerokość 717 x wysokość 1275 - modułów w pionie - 3 - modułów w poziomie - 1 - słupków - 2
	Stelaż narzędziowy 14/1d	XSWW 2151242401	S	560,0	Do dostawki stołu 1400: - szerokość 1317 x wysokość 439 - modułów w pionie - 1 - modułów w poziomie - 2 - słupków - 2
	Stelaż narzędziowy 14/2d	XSWW 2151242501	S	767,0	Do dostawki stołu 1400: - szerokość 1317 x wysokość 857 - modułów w pionie - 2 - modułów w poziomie - 2 - słupków - 2
	Stelaż narzędziowy 14/3d	XSWW 2151242601	S	592,0	Do dostawki stołu 1400: - szerokość 1317 x wysokość 1275 - modułów w pionie - 3 - modułów w poziomie - 2 - słupków - 2
	Stelaż narzędziowy 20/1d	XSWW 2151252401	S	666,0	Do dostawki stołu 2000: - szerokość 1917 x wysokość 439 - modułów w pionie - 1 - modułów w poziomie - 3 - słupków - 3
	Stelaż narzędziowy 20/2d	XSWW 2151252501	S	692,0	Do dostawki stołu 2000: - szerokość 1917 x wysokość 857 - modułów w pionie - 2 - modułów w poziomie - 3 - słupków - 3
	Stelaż narzędziowy 20/3d	XSWW 2151252601	S	718,0	Do dostawki stołu 2000: - szerokość 1917 x wysokość 1275 - modułów w pionie - 3 - modułów w poziomie - 3 - słupków - 3
	Stelaż narzędziowy 14/1s	XSWW 2152242401	S	524,0	Do łącznika stołów 1290: - szerokość 1317 x wysokość 439 - modułów w pionie - 1 - modułów w poziomie - 2 - słupków - 1
	Stelaż narzędziowy 14/2s	XSWW 2152242501	S	534,0	Do łącznika stołów 1290: - szerokość 1317 x wysokość 857 - modułów w pionie - 2 - modułów w poziomie - 2 - słupków - 1
	Stelaż narzędziowy 14/3s	XSWW 2152242601	S	541,0	Do łącznika stołów 1290: - szerokość 1317 x wysokość 1275 - modułów w pionie - 3 - modułów w poziomie - 2 - słupków - 1
	Stelaż narzędziowy 20/1s	XSWW 2152252401	S	631,0	Do łącznika stołów 1890: - szerokość 1917 x wysokość 439 - modułów w pionie - 1 - modułów w poziomie - 3 - słupków - 2
	Stelaż narzędziowy 20/2s	XSWW 2152252501	S	651,0	Do łącznika stołów 1890: - szerokość 1917 x wysokość 857 - modułów w pionie - 2 - modułów w poziomie - 3 - słupków - 2

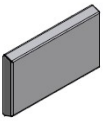
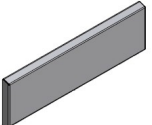
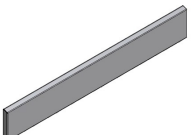



	Stelaż narzędziowy 20/3s	XSWW 2152252601	S	664,0	Do łącznika stołów 1890: - szerokość 1917 x wysokość 1275 - modułów w pionie - 3 - modułów w poziomie - 3 - słupków - 2
--	-----------------------------	--------------------	---	-------	---

Čzęści i akcesoria do stelażu narzędziowego

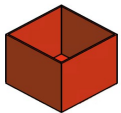
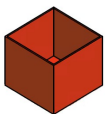
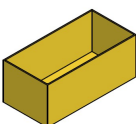
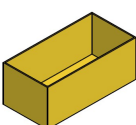
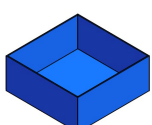
Wersje: S - standard, OC - blacha ocynkowana, KW - blacha kwasoodporna (AISI304)
h - wysokość, w - wąska, s - szeroka

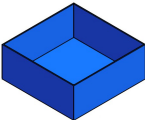
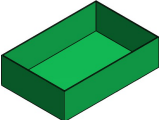
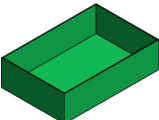
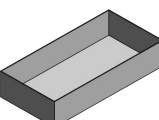
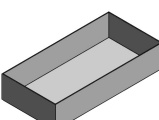








Rysunek	Nazwa wyrobu	Kod wyrobu	Wersja	Cena netto w zł/szt.	Opis
	Ścianka perforowana w.	XSWW 2200262701	S	270,0	418x595
	Ścianka perforowana s.	XSWW 2200272701	S	279,0	418x685
	Szafka wisząca 6w	XSWW 2700413601	S	792,0	418x596x250; montowane zamiast ścianek perforowanych
	Szafka wisząca 6s	XSWW 2700423601	S	798,0	418x686x250; montowane zamiast ścianek perforowanych
	Półka ścianki s.r.w.	XSWW 2353282801	S	252,0	Składana półka ścianki. Możliwości montażu: - z rantem z przodu lub z tyłu, - pod kątem lub prostopadle. Wymiary: 601x245
	Półka ścianki s.r.s.	XSWW 2353292801	S	253,0	Składana półka ścianki. Możliwości montażu: - z rantem z przodu lub z tyłu, - pod kątem lub prostopadle. Wymiary: 691x245
	Półka ścianki m.p.w.	XSWW 2354302901	S	211,0	Półka płaska, monolit. Wymiary: 600x246
	Półka ścianki m.p.s.	XSWW 2354312901	S	213,0	Półka płaska, monolit. Wymiary: 690x246
	Półka ścianki m.r.w.	XSWW 2355303001	S	211,0	Półka płaska, monolit z rantem bocznym. Wymiary: 600x246


	Półka ścianki m.r.s.	XSWW 2355313001	S	213,0	Półka płaska, monolit z rantem bocznym. Wymiary: 690x246
	Uchwyt na laptop	XSWW 2456323101	S	580,0	Obrotowy uchwyt do laptopa lub dokumentacji
	Uchwyt na monitor	XSWW 2457333201	S	476,0	Obrotowy uchwyt do monitora LCD (standard vesa 75x75, 100x100)
	Listwa na pojemniki d4w	XSWW 2558343301	S	113,0	Listwa na 4 pojemniki duże - 599,5x112
	Listwa na pojemniki d4s	XSWW 2558353301	S	120,0	Listwa na 4 pojemniki duże - 689,5x112
	Listwa na pojemniki m7	XSWW 2559363401	S	110,0	Listwa na 7 pojemników małych - 599,5x61
	Listwa na pojemniki m8	XSWW 2560373401	S	111,0	Listwa na 8 pojemników małych - 689,5x61
	Korpus listwy zasilającej 08	XSWW 3000473901	S	264,0	Szerokość(przestrzeń do zabudowy listwami) - 600
	Korpus listwy zasilającej 14	XSWW 3000483901	S	304,0	Szerokość(przestrzeń do zabudowy listwami) - 1200
	Korpus listwy zasilającej 20	XSWW 3000493901	S	343,0	Szerokość(przestrzeń do zabudowy listwami) - 1800
	Listwa gniazdka s1	XSWW 3170504001	S	113,0	Listwa gniazdek siłowych 1-fazowych, 90,4x150, jeden otwór okrągły
	Listwa gniazdka s2	XSWW 3171504001	S	119,0	Listwa gniazdek siłowych 1-fazowych, 90,4x150, dwa otwory okrągłe
	Listwa gniazdka u1	XSWW 3172504001	S	113,0	Listwa gniazdka - otwór uniwersalny (telefon, prąd 1-Faz itp.), 90,4x150, jeden otwór kwadratowy
	Listwa gniazdka u2	XSWW 3173504001	S	119,0	Listwa gniazdek - otwór uniwersalny (telefon, prąd 1-Faz itp.), 90,4x150, dwa otwory kwadratowe
	Listwa gniazdka u3	XSWW 3174514001	S	127,0	Listwa gniazdek - otwór uniwersalny (telefon, prąd 1-Faz itp.), 90,4x300, trzy otwory kwadratowe
	Listwa przyłącza powietrza	XSWW 3175504001	S	113,0	Listwa przyłącza powietrza 90,4x150

	Zaślepka A	XSWW 3200504001	S	112,0	90,4x150
	Zaślepka B	XSWW 3200514001	S	120,0	90,4x300
	Zaślepka C	XSWW 3200524001	S	132,0	90,4x600
	Panel oświetleniowy 08	XSWW 2600383501	S	893,0	Szerokość 690, moc lampy 18W
	Panel oświetleniowy 14	XSWW 2600393501	S	920,0	Szerokość 1290, moc lampy 36W
	Panel oświetleniowy 20	XSWW 2600403501	S	949,0	Szerokość 1890, moc lampy 36W
	Wykładzina szuflady	XSWW 2900453801	S	85,0	3mm, wykonana z mikrogumy, olejoodporna
	Wykładzina półki szuflady	XSWW 2900463801	S	31,0	3mm, wykonana z mikrogumy, olejoodporna

Akcesoria zamawiane z zaopatrzenia od których nie ma rabatu !!!

	Pojemnik warsztatowy S1/h45	YMIN392	6,00 zł	Wymiary (szerokość x głębokość x wysokość): 54x54x45mm, wykonany z tworzywa sztucznego
	Pojemnik warsztatowy S1/h63	YMIN393	6,00 zł	Wymiary (szerokość x głębokość x wysokość): 54x54x63mm, wykonany z tworzywa sztucznego
	Pojemnik warsztatowy S2/h45	YMIN394	6,00 zł	Wymiary (szerokość x głębokość x wysokość): 54x108x45mm, wykonany z tworzywa sztucznego
	Pojemnik warsztatowy S2/h63	YMIN395	7,00 zł	Wymiary (szerokość x głębokość x wysokość): 54x108x63mm, wykonany z tworzywa sztucznego
	Pojemnik warsztatowy S3/h45	YMIN396	7,00 zł	Wymiary (szerokość x głębokość x wysokość): 108x108x45mm, wykonany z tworzywa sztucznego

	Pojemnik warsztatowy S3/h63	YMIN397	7,00 zł	Wymiary (szerokość x głębokość x wysokość): 108x108x63mm, wykonany z tworzywa sztucznego
	Pojemnik warsztatowy S4/h45	YMIN398	8,00 zł	Wymiary (szerokość x głębokość x wysokość): 108x162x45mm, wykonany z tworzywa sztucznego
	Pojemnik warsztatowy S4/h63	YMIN399	8,00 zł	Wymiary (szerokość x głębokość x wysokość): 108x162x63mm, wykonany z tworzywa sztucznego
	Pojemnik warsztatowy S5/h45	YMIN340	9,00 zł	Wymiary (szerokość x głębokość x wysokość): 108x216x45mm, wykonany z tworzywa sztucznego
	Pojemnik warsztatowy S5/h63	YMIN341	10,00 zł	Wymiary (szerokość x głębokość x wysokość): 108x216x63mm, wykonany z tworzywa sztucznego
	Zawieszka podwójna krótka L50	YMIN282	14,00 zł	Zawieszka podwójna krótka
	Zawieszka podwójna długa L150	YMIN281	15,00 zł	Zawieszka podwójna długa
	Zawieszka pojedyncza krótka L50	YMIN284	8,00 zł	Zawieszka pojedyncza krótka
	Zawieszka pojedyncza długa L150	YMIN283	9,00 zł	Zawieszka pojedyncza długa
	Zawieszka na komplet kluczy płaskich	YMIN493	26,00 zł	Zawieszka na komplet kluczy płaskich
	Zawieszka na śrubokręty	YMIN492	18,00 zł	Zawieszka na śrubokręty
	Zawieszka na komplet wiertel	YMIN491	24,00 zł	Zawieszka na komplet wiertel
	Zawieszka na narzędzia L160	YMIN499	10,00 zł	Zawieszka na narzędzia

	Zawieszka na urządzenie fi 60 mm	YMIN490	16,00 zł	Zawieszka na urządzenie np. wiertarkę
--	----------------------------------	----------------	-----------------	---------------------------------------