


Regały montowane „na wcisk” Rmm (rys.6)

Uniwersalne, trwałe, solidne regały magazynowe przeznaczone do sklepów, hurtowni, magazynów, archiwów i pomieszczeń gospodarczych. Regały do samodzielnego montażu. Dopuszczalne maksymalne obciążenie półki 100 kg. Możliwe dodatkowe wyposażenie regału Rmm:



Legenda:

1. ogranicznik boczny
2. ogranicznik tylny
3. ogranicznik środkowy - przegroda do półki umożliwiająca podział półki o głębokości 700 mm na dwie części (po 350 mm), umożliwiające wstawienie segregatorów z obu stron
4. przegroda ruchoma – podpora do segregatorów







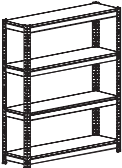
Istnieje możliwość łączenia regałów w ciągi skracając je ze sobą (rys.5). Nie dostarczamy śrub do skręcania.

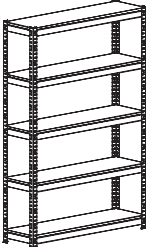
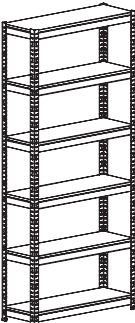
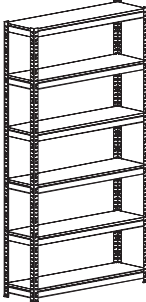
Rys.6.

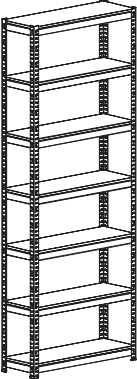
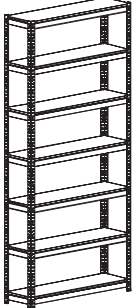
Sposób montażu regałów „na wcisk”:



Szkielet regału wykonany z blachy stalowej gr. 1,5 mm, składany na „wcisk”. Półki wykonane z blachy stalowej gr. 0,8 mm, przestawne co 30 mm. Elementy mocujące nie są dostarczane. Regały do samodzielnego montażu.

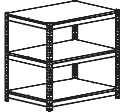
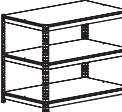

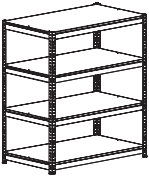
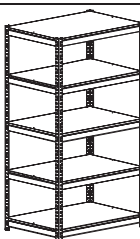
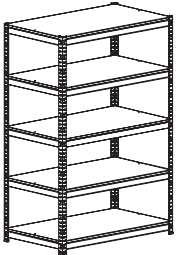
	OZNACZENIE	KOD	WYMIARY w mm. wys. x szer. x gł.	Przybliżona WAGA w kg	Ilość półek	Dopuszczalne obciążenie półki	CENA netto	Informacje dodatkowe
	Rmm 301	RMM 0303040201	1980 x 1000 x 500	55	6	200 kg – przy mocowaniu regału do ściany lub skróceniu regałów plecami ze sobą.	1 032,-	
	Rmm 302	RMM 0301010201	900 x 1000 x 500	27	3	100 kg	529,-	
	Rmm 303	RMM 0305030201	1800 x 1000 x 500	46	5	100 kg	975,-	
	Rmm 304	RMM 1706010201	950 x 1000 x 350	19	3	100 kg	521,-	
	Rmm 306	RMM 1906010201	950 x 1200 x 350	22	3	100 kg	594,-	
	Rmm 308	RMM 1707020201	1370 x 1000 x 350	26	4	100 kg	706,-	
	Rmm 310	RMM 1907020201	1370 x 1200 x 350	31	4	100 kg	833,-	

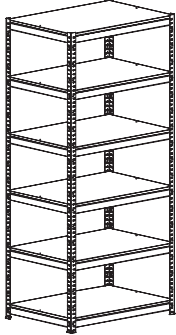
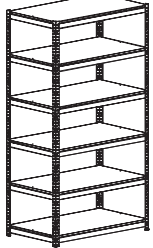
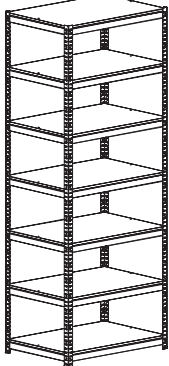
	Rmm 312	RMM 1708030201	1790 x 1000 x 350	32	5	100 kg	889,-	
	Rmm 314	RMM 1908030201	1790 x 1200 x 350	37	5	100 kg	1 016,-	
	Rmm 316	RMM 1709040201	2210 x 1000 x 350	39	6	100 kg	1 063,-	
	Rmm 318	RMM 1909040201	2210 x 1200 x 350	44	6	100 kg	1 214,-	

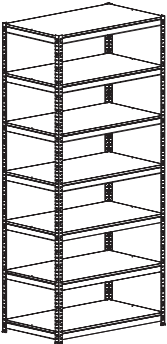
	Rmm 320	RMM 1710050201	2630 x 1000 x 350	45	7	100 kg	1 252,-	
	Rmm 322	RMM 1910050201	2630 x 1200 x 350	51	7	100 kg	1 426,-	



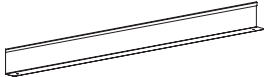
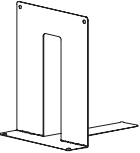
Regały o głębokości 700 mm

Głębokość regału 700 mm pozwala na wstawienie na regał dwóch rzędów segregatorów. Aby zachować porządek wśród segregatorów zalecamy doposażenie regału o dodatkowe wyposażenie, szczególnie zamontowanie ogranicznika środkowego umożliwiającego podział półki o gł. 700 mm na dwie części.

	OZNACZENIE	KOD	WYMIARY w mm. wys. x szer. x gł.	Przybliżona WAGA w kg	Ilość pólek	Dopuszczalne obciążenie półki	CENA netto	Informacje dodatkowe
	Rmm 305	RMM 1806010201	950 x 1000 x 700	32	3	100 kg	860,-	
	Rmm 307	RMM 2006010201	950 x 1200 x 700	37	3	100 kg	982,-	
	Rmm 309	RMM 1807020201	1370 x 1000 x 700	44	4	100 kg	1 157,-	
	Rmm 311	RMM 2007020201	1370 x 1200 x 700	50	4	100 kg	1 306,-	
	Rmm 313	RMM 1808030201	1790 x 1000 x 700	54	5	100 kg	1 452,-	
	Rmm 315	RMM 2008030201	1790 x 1200 x 700	62	5	100 kg	1 645,-	

	Rmm 317	RMM 1809040201	2210 x 1000 x 700	65	6	100 kg	1 731,-	
	Rmm 319	RMM 2009040201	2210 x 1200 x 700	75	6	100 kg	1 965,-	
	Rmm 321	RMM 1810050201	2630 x 1000 x 700	76	7	100 kg	2 026,-	


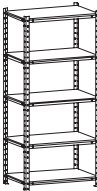
	Rmm 323	RMM 2010050201	2630 x 1200 x 700	87	7	100 kg	2 297,-	
--	---------	----------------	-------------------	----	---	--------	---------	--

Wyposażenie dodatkowe							
1. 	OBRmm 350 OB Rmm 700	XRMM 05281001 XRMM 05291001	~51 x 325 x 10 ~51 x 675 x 10	0,3 0,6		14,- 22,-	Ogranicznik boczny
2. 	OTRmm 1000 OTRmm 1200	XRMM 04071001 XRMM 04271001	~51 x 975 x 10 ~51 x 1175 x 10	0,9 1		24,- 29,-	Ogranicznik tylny
3. 	OSRmm 1000 OSRmm 1200	XRMM 11311701 XRMM 11321701	~75 x 990 x 40 ~75 x 1190 x 40	0,9 1,1		32,- 37,-	Ogranicznik środkowy - przegroda do półki umożliwiająca podział półki o głębokości 700 mm na dwie części, umożliwiające wstawienie segregatorów z obu stron
4. 	Przegroda ruchoma Rmm	XRMM 08301601	250 x 246 x 200	0,5		25,-	Przegroda ruchoma - podpora do segregatorów, książek, dokumentów.

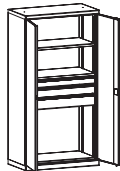
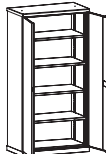
UWAGA: Wyposażenie dodatkowe do regałów Rmm składanych „na wcisk” nie pasuje do regałów skręcanych Rmm.

Regały skręcane Rmm

Szkielet regału wykonany z blachy stalowej gr. 1,5 mm, skręcany. Regał posiada półki wykonane z blachy stalowej gr. 0,8 mm, przestawne co 60 mm. Dopuszczalne maksymalne obciążenie półki 100 kg. Regał do samodzielnego montażu.

	OZNACZENIE	KOD	WYMIARY w mm. wys. x szer. x gł.	WAGA w kg	Ilość pólek	Dopuszczal- ne obciążenie półki	CENA netto	Informacje dodatkowe
	Rmm 202	RMM 0102020101	1510 x 750 x 300	20	4	100 kg	607,-	Cztery półki
	Rmm 201	RMM 0204030101	2000 x 900 x 600	39	5	100 kg	754,-	Pięć półek

Szafy warsztatowe SLS

	OZNACZENIE	KOD	WYMIARY w mm. wys. x szer. x gł.	WAGA w kg	CENA netto	OPIS
	SLS 1951-7VA	SLS 0303022307	1950 x1000x540		5 925,-	Wyposażenie: - 2 półki - 3 szuflady (150 mm, 125 mm, 100 mm) Półki ocynkowane, nośność półki do 160 kg, nośność szuflady do 160 kg. Nośność całej szafy 1300 kg
	SLS 1951-6	SLS 0303021605	1950 x1000x540		3 466,-	Wyposażenie: - 4 półki Półki ocynkowane, nośność półki do 160 kg. Nośność całej szafy 1300 kg