
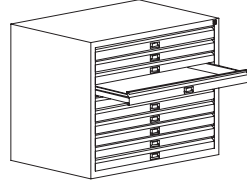
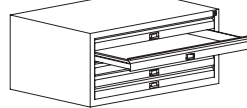
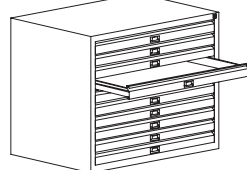
	SCD 37	SZK 08032002	1292 x 505 x 565	głębokość użytkowa szuflady 505 mm wysokość użytkowa szuflady 155 mm	108	3 304,-	7	Wkłady na 3 rzędy płyt, po 22 płyty w jednym rzędzie
--	--------	--------------	------------------	---	-----	---------	---	--

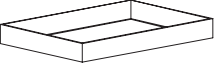

Szafy do przechowywania rysunków Srm WERSJA STANDARDOWA

Szafa do przechowywania rysunków, map, dokumentów o formatach A0, A1. Korpus szafki wykonany z blachy stalowej gr. 0,8-1,5 mm, fronty szuflad z blachy gr. 1,0 mm, pozostałe części szuflad z blachy gr. 0,6 mm. Szuflady na prowadnicach kulkowych o podwójnym wysuwie i zmniejszonej nośności, z zabezpieczeniem przed wypadaniem.

	OZNACZENIE	KOD	WYMIARY w mm. wys. x szer. x gł.	WYMIARY wewnętrzne szuflad w mm wys. x szer. x gł.	WAGA w kg	CENA netto	Ilość szuflad	Przechowywany format	Informacje dodatkowe
	Srm 100 st	SRM 02010102	425 x 1315 x 920	45 x 1235 x 895	112	2 866,-	5	Szafa do przechowywania rysunków, map, dokumentów o formacie max. A0.	
	Srm 200 st	SRM 02020102	770 x 1315 x 920	45 x 1235 x 895		6 661,-	10	Szafa do przechowywania rysunków, map, dokumentów o formacie max. A0.	
	Srm 101 st	SRM 01010102	425 x 970 x 670	45 x 890 x 630	73	2 390,-	5	Szafa do przechowywania rysunków, map, dokumentów o formacie max. A1.	
	Srm 201 st	SRM 01020102	770 x 970 x 670	45 x 890 x 630	125	4 113,-	10	Szafa do przechowywania rysunków, map, dokumentów o formacie max. A1.	

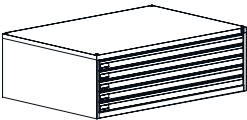
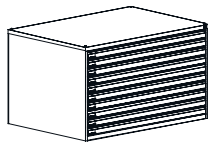
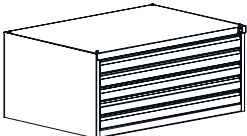
Podstawy do szaf Srm St

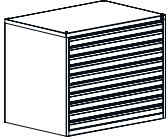
Podstawy wykonane z blachy stalowej gr. 1,0 mm.

	OZNACZENIE	KOD	WYMIARY w mm. wys. x szer. x gł.	WYMIARY wewnętrzne szuflad w mm wys. x szer. x gł.	WAGA w kg	CENA netto	Informacje dodatkowe
	Podstawa do szafy Srm 100, Srm 200	CSRM 0201	140 x 1290 x 895	-	7	184,-	Podstawa do szaf na rysunki na format A0.
	Podstawa do szafy Srm 101, Srm 201	CSRM 0101	140 x 945 x 645	-	6	151,-	Podstawa do szaf na rysunki na format A1.

Szafy do przechowywania rysunków Srm WERSJA WZMOCNIONA PRZYSTOSOWANA DO PIĘTROWANIA

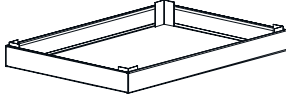
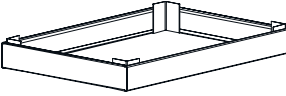
Szafa do przechowywania rysunków, map, dokumentów o formatach A0, A1. Ściany boczne i tylna wykonane z blachy stalowej gr. 1,0 mm, a pozostałe elementy z blachy gr. 0,8-1,5 mm. Szuflady na prowadnicach kulkowych, o dopuszczalnym maksymalnym obciążeniu do 40kg, z zabezpieczeniem przed wypadaniem. Szafa zamykana zamkiem centralnym. Wysuw szuflady 600 mm.

	OZNACZENIE	KOD	WYMIARY w mm. wys. x szer. x gł.	WYMIARY wewnętrzne szuflad w mm wys. x szer. x gł.	WAGA w kg	CENA netto	Ilość szuflad	Przechowywany format	Informacje dodatkowe
	Srm 100W st	SRM 0201010201	420 x 1315 x 920	47 x 1239 x 886	142	4 131,-	5	Szafa do przechowywania rysunków, map, dokumentów o formacie max. A0.	
	Srm 200W st	SRM 0202010201	765 x 1315 x 920	47 x 1239 x 886	234	6 804,-	10	Szafa do przechowywania rysunków, map, dokumentów o formacie max. A0.	
	Srm 101W st	SRM 0101010201	420 x 970 x 670	47 x 894 x 636	94	3 009,-	5	Szafa do przechowywania rysunków, map, dokumentów o formacie max. A1.	

	Srm 201W st	SRM 0102010201	765 x 970 x 670	47 x 894 x 636	156	5 011,-	10	Szafa do przechowywania rysunków, map, dokumentów o formacie max. A1.
--	-------------	----------------	-----------------	----------------	-----	---------	----	---

Podstawy do szaf SrmW st

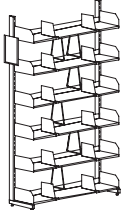
Podstawy wykonane z blachy stalowej gr. 2,0 mm.

	OZNACZENIE	KOD	WYMIARY w mm. wys. x szer. x gł.	WYMIARY wewnętrzne szuflad w mm wys. x szer. x gł.	WAGA w kg	CENA netto	Informacje dodatkowe
	Podstawa do szafy Srm 100, Srm 200	CSRM 020301	100 x 1310 x 915	-	12	418,-	Podstawa do szaf na rysunki na format A0.
	Podstawa do szafy Srm 101, Srm 201	CSRM 010301	100 x 965 x 665	-	9	352,-	Podstawa do szaf na rysunki na format A1.

Regały biblioteczne Rmb

Regały biblioteczne – jednostronne i dwustronne, wyposażone w przegródki i wsporniki do książek, prasy i innych dokumentów z kartą informacyjną na każdym module.

Szkielet regałów wykonany z blachy stalowej gr. 2,5 mm, profilu zamkniętego. Regały posiadają półki z blachy stalowej gr. 0,8 mm, przestawne co 50 mm. Pozostałe elementy wykonane z blachy stalowej gr. 0,6-1,5 mm. Regały do samodzielnego montażu.

	OZNACZENIE	KOD	WYMIARY w mm. wys. x szer. x gł.	WAGA w kg	CENA netto	Ilość półek	Wyposażenie	Informacje dodatkowe
	Rmb 1	RMB 0101010101	2060 x 1030 x 310	59	1 994,-	6	- Przegródki - Wsporniki - Karta informacyjna na każdym module – 1 szt.	Regał biblioteczny – jednostronny.