
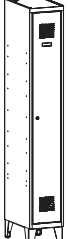
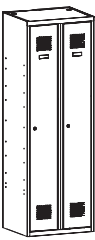
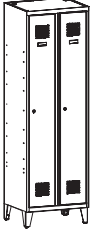
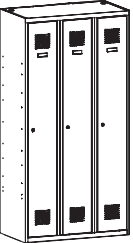
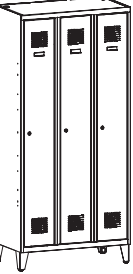
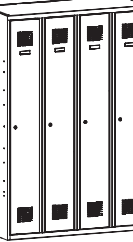
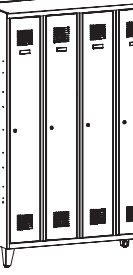
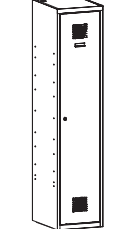
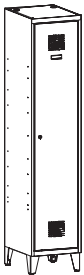
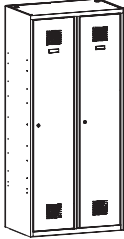
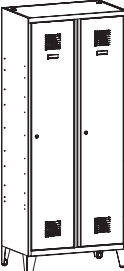
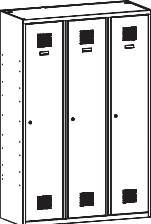
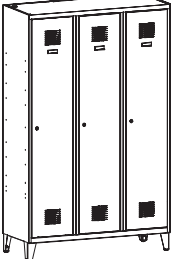


MEBLE SOCJALNE/SZKOLNE

Szafy ubraniowe Sum W

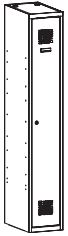
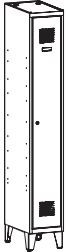
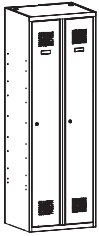
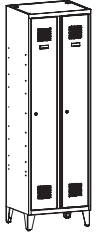
	OZNACZENIE	KOD	WYMIARY w mm. wys. x szer. x gł.	WAGA w kg	Ilość kolumn	Ilość drzwi	CENA netto	Informacje dodatkowe
WERSJA STANDARD								
Szafa wyposażona jest w plastikowy drążek, wieszaki ubraniowe, haczyk na ręcznik lusterko oraz samoprzylepny plastikowy wizytownik. Drzwi szafy z zastrzeżoną znakiem przemysłowym perforacją o nowoczesnym designie. Światło pomiędzy półką wewnętrzną a wieńcem 300 mm. Wszystkie elementy szafy wykonane z blachy 0,5 mm.								
	Sum 310 W st - zamek cylindryczny zamykany w jednym punkcie	WSU 0101020102	1800 x 300 x 500	18	1	1	422,-	
	Sum 310 W st - zamek cylindryczny zamykany w trzech punktach		1800 x 300 x 500				433,-	
	Sum 311 W st - zamek cylindryczny zamykany w jednym punkcie	WSU 0101020202	1940 x 300 x 500	20	1	1	446,-	Szafa wyposażona w nogi ze stopką regulacyjną (regulowaną w zakresie 10 mm).
	Sum 311 W st - zamek cylindryczny zamykany w trzech punktach		1940 x 300 x 500				457,-	
	Sum 320 W st - zamek cylindryczny zamykany w jednym punkcie	WSU 0102020102	1800 x 600 x 500	35	2	2	633,-	
	Sum 320 W st - zamek cylindryczny zamykany w trzech punktach		1800 x 600 x 500				651,-	
	Sum 321 W st - zamek cylindryczny zamykany w jednym punkcie	WSU 0102020202	1940 x 600 x 500	37	2	2	658,-	Szafa wyposażona w nogi ze stopką regulacyjną (regulowaną w zakresie 10 mm).
	Sum 321 W st - zamek cylindryczny zamykany w trzech punktach		1940 x 600 x 500				675,-	

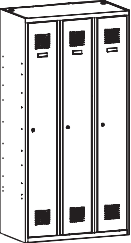
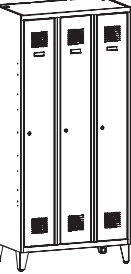
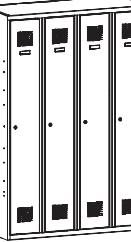
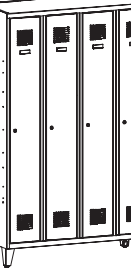

	<p>Sum 330 W st - zamek cylindryczny zamykany w jednym punkcie</p> <p>Sum 330 W st - zamek cylindryczny zamykany w trzech punktach</p>	<p>WSU 0103020102</p>	<p>1800 x 900 x 500</p> <p>1800 x 900 x 500</p>	<p>45</p>	<p>3</p>	<p>3</p>	<p>953,-</p> <p>982,-</p>	
	<p>Sum 331 W st - zamek cylindryczny zamykany w jednym punkcie</p> <p>Sum 331 W st - zamek cylindryczny zamykany w trzech punktach</p>	<p>WSU 0103020202</p>	<p>1940 x 900 x 500</p> <p>1940 x 900 x 500</p>	<p>47</p>	<p>3</p>	<p>3</p>	<p>978,-</p> <p>1 007,-</p>	<p>Szafa wyposażona w nogi ze stopką regulacyjną (regulowaną w zakresie 10 mm)..</p>
	<p>Sum 340 W st - zamek cylindryczny zamykany w jednym punkcie</p> <p>Sum 340 W st - zamek cylindryczny zamykany w trzech punktach</p>	<p>WSU 0104020102</p>	<p>1800 x 1200 x500</p> <p>1800 x 1200 x500</p>	<p>59</p>	<p>4</p>	<p>4</p>	<p>1 374,-</p> <p>1 414,-</p>	
	<p>Sum 341 W st - zamek cylindryczny zamykany w jednym punkcie</p> <p>Sum 341 W st - zamek cylindryczny zamykany w trzech punktach</p>	<p>WSU 0104020202</p>	<p>1940 x 1200 x500</p> <p>1940 x 1200 x500</p>	<p>61</p>	<p>4</p>	<p>4</p>	<p>1 399,-</p> <p>1 438,-</p>	<p>Szafa wyposażona w nogi ze stopką regulacyjną (regulowaną w zakresie 10 mm).</p>
	<p>Sum 410 W st - zamek cylindryczny zamykany w jednym punkcie</p> <p>Sum 410 W st - zamek cylindryczny zamykany w trzech punktach</p>	<p>WSU 0201020103</p>	<p>1800 x 400 x 500</p> <p>1800 x 400 x 500</p>	<p>23</p>	<p>1</p>	<p>1</p>	<p>485,-</p> <p>496,-</p>	<p>Każda komora szafy podzielona na dwa przedziały, umożliwiające oddzielne umieszczenie odzieży ochronnej i ubrań codziennych.</p>

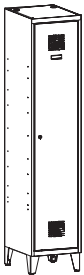
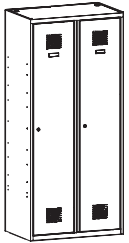
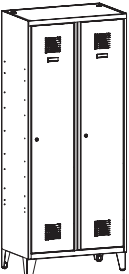
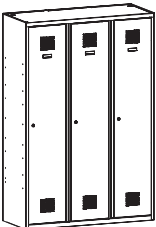
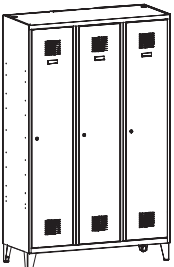
	<p>Sum 411 W st - zamek cylindryczny zamykany w jednym punkcie</p> <p>Sum 411 W st - zamek cylindryczny zamykany w trzech punktach</p>	<p>WSU 0201020203</p>	<p>1940 x 400 x500</p> <p>1940 x 400 x 500</p>	<p>25</p>	<p>1</p>	<p>1</p>	<p>509,-</p> <p>518,-</p>	<p>Każda komora szafy podzielona na dwa przedziały, umożliwiające oddzielne umieszczenie odzieży ochronnej i ubrań codziennych. Szafa wyposażona w nogi ze stopką regulacyjną (regulowaną w zakresie 10 mm).</p>
	<p>Sum 420 W st - zamek cylindryczny zamykany w jednym punkcie</p> <p>Sum 420 W st - zamek cylindryczny zamykany w trzech punktach</p>	<p>WSU 0202020103</p>	<p>1800 x 800 x 500</p> <p>1800 x 800 x 500</p>	<p>41</p>	<p>2</p>	<p>2</p>	<p>748,-</p> <p>770,-</p>	<p>Każda komora szafy podzielona na dwa przedziały, umożliwiające oddzielne umieszczenie odzieży ochronnej i ubrań codziennych.</p>
	<p>Sum 421 W st - zamek cylindryczny zamykany w jednym punkcie</p> <p>Sum 421 W st - zamek cylindryczny zamykany w trzech punktach</p>	<p>WSU 0202020203</p>	<p>1940 x 800 x 500</p> <p>1940 x 800 x 500</p>	<p>43</p>	<p>2</p>	<p>2</p>	<p>772,-</p> <p>796,-</p>	<p>Każda komora szafy podzielona na dwa przedziały, umożliwiające oddzielne umieszczenie odzieży ochronnej i ubrań codziennych. Szafa wyposażona w nogi ze stopką regulacyjną (regulowaną w zakresie 10 mm).</p>
	<p>Sum 430 W st - zamek cylindryczny zamykany w jednym punkcie</p> <p>Sum 430 W st - zamek cylindryczny zamykany w trzech punktach</p>	<p>WSU 0203020103</p>	<p>1800 x 1200 x500</p> <p>1800 x 1200 x500</p>	<p>59</p>	<p>3</p>	<p>3</p>	<p>1 235,-</p> <p>1 266,-</p>	<p>Każda komora szafy podzielona na dwa przedziały, umożliwiające oddzielne umieszczenie odzieży ochronnej i ubrań codziennych.</p>
	<p>Sum 431 W st - zamek cylindryczny zamykany w jednym punkcie</p> <p>Sum 431 W st - zamek cylindryczny zamykany w trzech punktach</p>	<p>WSU 0203020203</p>	<p>1940 x 1200 x500</p> <p>1940 x 1200 x500</p>	<p>61</p>	<p>3</p>	<p>3</p>	<p>1 256,-</p> <p>1 286,-</p>	<p>Każda komora szafy podzielona na dwa przedziały, umożliwiające oddzielne umieszczenie odzieży ochronnej i ubrań codziennych. Szafa wyposażona w nogi ze stopką regulacyjną (regulowaną w zakresie 10 mm).</p>

WERSJA LUX

Szafa wyposażona jest w plastikowy drążek, wieszaki ubraniowe, haczyk na ręcznik, lustro oraz samoprzylepny plastikowy wizytownik. Drzwi szafy z zastrzeżoną znakiem przemysłowym perforacją o nowoczesnym designie. Światło pomiędzy półką wewnętrzną a wieńcem 300 mm. Korpus i drzwi wykonane z blachy 0,8 mm, pozostałe elementy (wyposażenie komór) z blachy 0,5 mm.


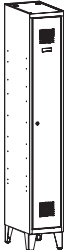
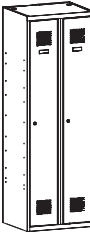
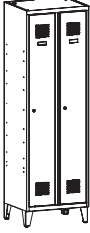
	Sum 310 W lx - zamek cylindryczny zamykany w jednym punkcie	WSU 0101020102	1800 x 300 x 500		1	1	508,-	
	Sum 310 W lx - zamek cylindryczny zamykany w trzech punktach		1800 x 300 x 500				517,-	
	Sum 311 W lx - zamek cylindryczny zamykany w jednym punkcie	WSU 0101020202	1940 x 300 x 500		1	1	531,-	Szafa wyposażona w nogi ze stopką regulacyjną (regulowaną w zakresie 10 mm).
	Sum 311 W lx - zamek cylindryczny zamykany w trzech punktach		1940 x 300 x 500				542,-	
	Sum 320 W lx - zamek cylindryczny zamykany w jednym punkcie	WSU 0102020102	1800 x 600 x 500		2	2	767,-	
	Sum 320 W lx - zamek cylindryczny zamykany w trzech punktach		1800 x 600 x 500				787,-	
	Sum 321 W lx - zamek cylindryczny zamykany w jednym punkcie	WSU 0102020202	1940 x 600 x 500		2	2	791,-	Szafa wyposażona w nogi ze stopką regulacyjną (regulowaną w zakresie 10 mm).
	Sum 321 W lx - zamek cylindryczny zamykany w trzech punktach		1940 x 600 x 500				811,-	

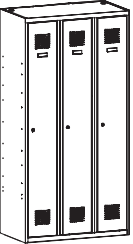
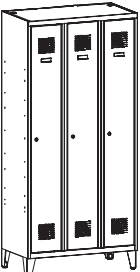
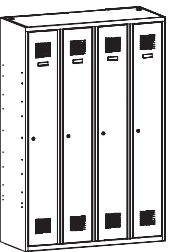
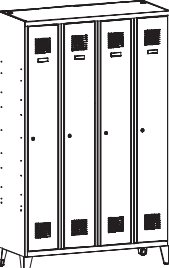
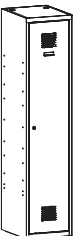


	<p>Sum 330 W lx - zamek cylindryczny zamykany w jednym punkcie</p> <p>Sum 330 W lx - zamek cylindryczny zamykany w trzech punktach</p>	<p>WSU 0103020102</p>	<p>1800 x 900 x 500</p> <p>1800 x 900 x 500</p>		<p>3</p> <p>3</p>	<p>3</p> <p>3</p>	<p>1 140,-</p> <p>1 170,-</p>	
	<p>Sum 331 W lx - zamek cylindryczny zamykany w jednym punkcie</p> <p>Sum 331 W lx - zamek cylindryczny zamykany w trzech punktach</p>	<p>WSU 0103020202</p>	<p>1940 x 900 x 500</p> <p>1940 x 900 x 500</p>		<p>3</p> <p>3</p>	<p>3</p> <p>3</p>	<p>1 163,-</p> <p>1 194,-</p>	<p>Szafa wyposażona w nogi ze stopką regulacyjną (regulowaną w zakresie 10 mm).</p>
	<p>Sum 340 W lx - zamek cylindryczny zamykany w jednym punkcie</p> <p>Sum 340 W lx - zamek cylindryczny zamykany w trzech punktach</p>	<p>WSU 0104020102</p>	<p>1800 x 1200 x500</p> <p>1800 x 1200 x500</p>		<p>4</p> <p>4</p>	<p>4</p> <p>4</p>	<p>1 638,-</p> <p>1 678,-</p>	
	<p>Sum 341 W lx - zamek cylindryczny zamykany w jednym punkcie</p> <p>Sum 341 W lx - zamek cylindryczny zamykany w trzech punktach</p>	<p>WSU 0104020202</p>	<p>1940 x 1200 x500</p> <p>1940 x 1200 x500</p>		<p>4</p> <p>4</p>	<p>4</p> <p>4</p>	<p>1 660,-</p> <p>1 702,-</p>	<p>Szafa wyposażona w nogi ze stopką regulacyjną (regulowaną w zakresie 10 mm).</p>
	<p>Sum 410 W lx - zamek cylindryczny zamykany w jednym punkcie</p> <p>Sum 410 W lx - zamek cylindryczny zamykany w trzech punktach</p>	<p>WSU 0201020103</p>	<p>1800 x 400 x 500</p> <p>1800 x 400 x 500</p>		<p>1</p> <p>1</p>	<p>1</p> <p>1</p>	<p>585,-</p> <p>597,-</p>	<p>Każda komora szafy podzielona na dwa przedziały, umożliwiające oddzielne umieszczenie odzieży ochronnej i ubrań codziennych.</p>

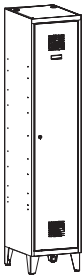
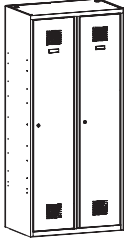
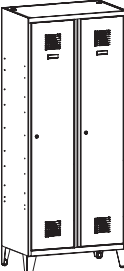
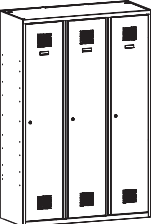
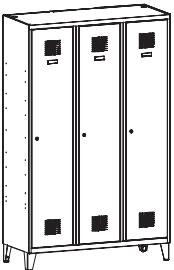
	<p>Sum 411 W lx - zamek cylindryczny zamykany w jednym punkcie</p> <p>Sum 411 W lx - zamek cylindryczny zamykany w trzech punktach</p>	<p>WSU 0201020203</p>	<p>1940 x 400 x500</p> <p>1940 x 400 x 500</p>		<p>1</p> <p>1</p>	<p>609,-</p> <p>618,-</p>	<p>Każda komora szafy podzielona na dwa przedziały, umożliwiające oddzielne umieszczenie odzieży ochronnej i ubrań codziennych. Szafa wyposażona w nogi ze stopką regulacyjną (regulowaną w zakresie 10 mm).</p>
	<p>Sum 420 W lx - zamek cylindryczny zamykany w jednym punkcie</p> <p>Sum 420 W lx - zamek cylindryczny zamykany w trzech punktach</p>	<p>WSU 0202020103</p>	<p>1800 x 800 x 500</p> <p>1800 x 800 x 500</p>		<p>2</p> <p>2</p>	<p>954,-</p> <p>978,-</p>	<p>Każda komora szafy podzielona na dwa przedziały, umożliwiające oddzielne umieszczenie odzieży ochronnej i ubrań codziennych.</p>
	<p>Sum 421 W lx - zamek cylindryczny zamykany w jednym punkcie</p> <p>Sum 421 W lx - zamek cylindryczny zamykany w trzech punktach</p>	<p>WSU 0202020203</p>	<p>1940 x 800 x 500</p> <p>1940 x 800 x 500</p>		<p>2</p> <p>2</p>	<p>980,-</p> <p>1 054,-</p>	<p>Każda komora szafy podzielona na dwa przedziały, umożliwiające oddzielne umieszczenie odzieży ochronnej i ubrań codziennych. Szafa wyposażona w nogi ze stopką regulacyjną (regulowaną w zakresie 10 mm).</p>
	<p>Sum 430 W lx - zamek cylindryczny zamykany w jednym punkcie</p> <p>Sum 430 W lx - zamek cylindryczny zamykany w trzech punktach</p>	<p>WSU 0203020103</p>	<p>1800 x 1200 x500</p> <p>1800 x 1200 x500</p>		<p>3</p> <p>3</p>	<p>1 475,-</p> <p>1 505,-</p>	<p>Każda komora szafy podzielona na dwa przedziały, umożliwiające oddzielne umieszczenie odzieży ochronnej i ubrań codziennych.</p>
	<p>Sum 431 W lx - zamek cylindryczny zamykany w jednym punkcie</p> <p>Sum 431 W lx - zamek cylindryczny zamykany w trzech punktach</p>	<p>WSU 0203020203</p>	<p>1940 x 1200 x500</p> <p>1940 x 1200 x500</p>		<p>3</p> <p>3</p>	<p>1 500,-</p> <p>1 531,-</p>	<p>Każda komora szafy podzielona na dwa przedziały, umożliwiające oddzielne umieszczenie odzieży ochronnej i ubrań codziennych. Szafa wyposażona w nogi ze stopką regulacyjną (regulowaną w zakresie 10 mm).</p>

WERSJA MSU


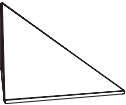
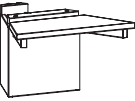

Szafa wyposażona jest w plastikowy drążek, wieszaki ubraniowe, haczyk na ręcznik lusterko oraz samoprzylepny plastikowy wizytownik. Drzwi szafy z zastrzeżoną znakiem przemysłowym perforacją o nowoczesnym designie. Światło pomiędzy półką wewnętrzną a wieńcem 300 mm. Korpus wykonany z blachy 0,6 mm, drzwi z blachy 0,5 mm, wieńiec dolny z blachy 0,8 mm.

	OZNACZENIE	KOD	WYMIARY w mm. wys. x szer. x gł.	WAGA w kg	Ilość kolumn	Ilość drzwi	CENA netto	Informacje dodatkowe
	MSum 310 - zamek cylindryczny zamykany w jednym punkcie	MSU 0101020102	1800 x 300 x 500		1	1	536,-	
	MSum 310 - zamek cylindryczny zamykany w trzech punktach		1800 x 300 x 500				547,-	
	MSum 311 - zamek cylindryczny zamykany w jednym punkcie	MSU 0101020202	1940 x 300 x 500		1	1	562,-	Szafa wyposażona w nogi ze stopką regulacyjną (regulowaną w zakresie 10 mm).
	MSum 311 - zamek cylindryczny zamykany w trzech punktach		1940 x 300 x 500				572,-	
	MSum 320 - zamek cylindryczny zamykany w jednym punkcie	MSU 0102020102	1800 x 600 x 500		2	2	818,-	
	MSum 320 - zamek cylindryczny zamykany w trzech punktach		1800 x 600 x 500				839,-	
	MSum 321 - zamek cylindryczny zamykany w jednym punkcie	MSU 0102020202	1940 x 600 x 500		2	2	845,-	Szafa wyposażona w nogi ze stopką regulacyjną (regulowaną w zakresie 10 mm).
	MSum 321 - zamek cylindryczny zamykany w trzech punktach		1940 x 600 x 500				866,-	

	<p>MSum 330 - zamek cylindryczny zamykany w jednym punkcie</p>	<p>MSU 0103020102</p>	<p>1800 x 900 x 500</p>		<p>3</p>	<p>3</p>	<p>1 227,-</p>	
	<p>MSum 331 - zamek cylindryczny zamykany w jednym punkcie</p>	<p>MSU 0103020202</p>	<p>1800 x 900 x 500</p>		<p>3</p>	<p>3</p>	<p>1 260,-</p>	
	<p>MSum 331 - zamek cylindryczny zamykany w trzech punktach</p>		<p>1940 x 900 x 500</p>		<p>3</p>	<p>3</p>	<p>1 253,-</p>	<p>Szafa wyposażona w nogi ze stopką regulacyjną (regulowaną w zakresie 10 mm).</p>
	<p>MSum 340 - zamek cylindryczny zamykany w jednym punkcie</p>	<p>MSU 0104020102</p>	<p>1800 x 1200 x500</p>		<p>4</p>	<p>4</p>	<p>1 769,-</p>	
	<p>MSum 340 - zamek cylindryczny zamykany w trzech punktach</p>		<p>1800 x 1200 x500</p>		<p>4</p>	<p>4</p>	<p>1 814,-</p>	
	<p>MSum 341 - zamek cylindryczny zamykany w jednym punkcie</p>	<p>MSU 0104020202</p>	<p>1940 x 1200 x500</p>		<p>4</p>	<p>4</p>	<p>1 793,-</p>	<p>Szafa wyposażona w nogi ze stopką regulacyjną (regulowaną w zakresie 10 mm).</p>
	<p>MSum 341 - zamek cylindryczny zamykany w trzech punktach</p>		<p>1940 x 1200 x500</p>		<p>4</p>	<p>4</p>	<p>1 839,-</p>	
	<p>MSum 410 - zamek cylindryczny zamykany w jednym punkcie</p>	<p>MSU 0201020103</p>	<p>1800 x 400 x 500</p>		<p>1</p>	<p>1</p>	<p>623,-</p>	<p>Każda komora szafy podzielona na dwa przedziały, umożliwiające oddzielne umieszczenie odzieży ochronnej i ubrań codziennych.</p>
	<p>MSum 410 - zamek cylindryczny zamykany w trzech punktach</p>		<p>1800 x 400 x 500</p>		<p>1</p>	<p>1</p>	<p>634,-</p>	

	<p>MSum 411 - zamek cylindryczny zamykany w jednym punkcie</p> <p>MSum 411 - zamek cylindryczny zamykany w trzech punktach</p>	<p>MSU 0201020203</p>	<p>1940 x 400 x500</p> <p>1940 x 400 x 500</p>		<p>1</p> <p>1</p>	<p>649,-</p> <p>659,-</p>	<p>Każda komora szafy podzielona na dwa przedziały, umożliwiające oddzielne umieszczenie odzieży ochronnej i ubrań codziennych. Szafa wyposażona w nogi ze stopką regulacyjną (regulowaną w zakresie 10 mm).</p>
	<p>MSum 420 - zamek cylindryczny zamykany w jednym punkcie</p> <p>MSum 420 - zamek cylindryczny zamykany w trzech punktach</p>	<p>MSU 0202020103</p>	<p>1800 x 800 x 500</p> <p>1800 x 800 x 500</p>		<p>2</p> <p>2</p>	<p>1 023,-</p> <p>1 048,-</p>	<p>Każda komora szafy podzielona na dwa przedziały, umożliwiające oddzielne umieszczenie odzieży ochronnej i ubrań codziennych.</p>
	<p>MSum 421 - zamek cylindryczny zamykany w jednym punkcie</p> <p>MSum 421 - zamek cylindryczny zamykany w trzech punktach</p>	<p>MSU 0202020203</p>	<p>1940 x 800 x 500</p> <p>1940 x 800 x 500</p>		<p>2</p> <p>2</p>	<p>1 052,-</p> <p>1 131,-</p>	<p>Każda komora szafy podzielona na dwa przedziały, umożliwiające oddzielne umieszczenie odzieży ochronnej i ubrań codziennych. Szafa wyposażona w nogi ze stopką regulacyjną (regulowaną w zakresie 10 mm).</p>
	<p>MSum 430 - zamek cylindryczny zamykany w jednym punkcie</p> <p>MSum 430 - zamek cylindryczny zamykany w trzech punktach</p>	<p>MSU 0203020103</p>	<p>1800 x 1200 x500</p> <p>1800 x 1200 x500</p>		<p>3</p> <p>3</p>	<p>1 593,-</p> <p>1 626,-</p>	<p>Każda komora szafy podzielona na dwa przedziały, umożliwiające oddzielne umieszczenie odzieży ochronnej i ubrań codziennych.</p>
	<p>MSum 431 - zamek cylindryczny zamykany w jednym punkcie</p> <p>MSum 431 - zamek cylindryczny zamykany w trzech punktach</p>	<p>MSU 0203020203</p>	<p>1940 x 1200 x500</p> <p>1940 x 1200 x500</p>		<p>3</p> <p>3</p>	<p>1 618,-</p> <p>1 652,-</p>	<p>Każda komora szafy podzielona na dwa przedziały, umożliwiające oddzielne umieszczenie odzieży ochronnej i ubrań codziennych. Szafa wyposażona w nogi ze stopką regulacyjną (regulowaną w zakresie 10 mm).</p>

Szafy socjalne geometryczne

	OZNACZENIE	KOD	WYMIARY w mm. wys. x szer. x gł.	WAGA w kg	Ilość kolumn	Ilość drzwi	CENA netto	Informacje dodatkowe
	MSum 410 Trójkąt	XXP 020306	1800 x 382 x 460		1	1	1 154,-	<p>Szafa trójkątna</p> <ul style="list-style-type: none"> - konfiguracji zestawienia modułów trójkątnych jest wiele: np. koło, półkoło, załamanie łuku pod kątem 45 stopni, itp. - pasuje do ciągu szaf prostokątnych z serii MSU i WEMO o gł. 500 mm - zamiast drążka, jest wieszak obrotowy umiejscowiony centralnie pod półką - do szafy pasuje cokół i daszek z serii szaf trójkątnych - możliwe wyposażenie dodatkowe: gniazdka (230V, USB), dwie lampki (nad półką i pod półką) reagujące na ruch
	DMSum 410 Daszek	XXP 020306A	200 x 382 x 460				132,-	Daszek do szafy trójkątnej. Mocowany jest za pomocą zatrzasków, bądź śrub (gdy szafa jest wyposażona w elektrykę).
	CMSU 410 Cokół z siedziskiem -Trójkąt	XXP 020306B	320 x 603 x 600		1		691,-	Cokół z siedziskiem do szafy trójkątnej. Pasuje do szaf trójkątnych i jest kompatybilny z ciągiem szaf prostokątnych z serii MSU i WEMO o gł. 500 mm. Siedzisko z płyty laminowanej.
	CWSU 410 Cokół z siedziskiem - Prostokąt	CWSU 02010100S88	320 x 400 x 753		1		787,-	Cokół z siedziskiem do szaf prostokątnych z serii MSU i WEMO o gł. 500 mm i szerokości 400 mm. Siedzisko z płyty laminowanej.