



Szafki kartotekowe Skb (o głębokości 435 mm)

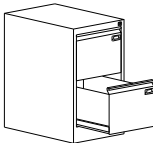
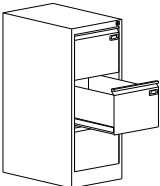
Korpus szafki wykonany z blachy stalowej gr. 1-1,5 mm, fronty szuflad z blachy gr. 1,5 mm, ściana tylna szuflad z blachy gr. 0,8 mm. Szuflada przystosowana do teczek zawieszkowych (format A4) zawieszanych w poprzek szuflady na prowadnicach kulkowych o podwójnym wysuwie i z zabezpieczeniem przed wypadaniem. Centralne ryglowanie szuflad. Maksymalny wymiar przechowywanego dokumentu 275 x 328 mm. Nośność zastosowanych prowadnic wynosi 69 kg.

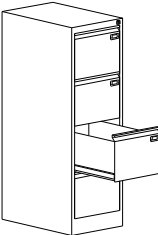
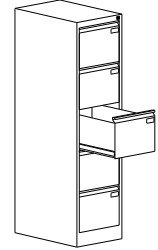
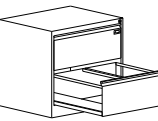
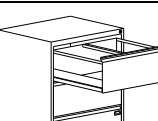
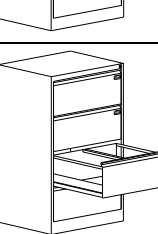
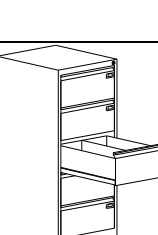
Szafka kartotekowa o głębokości 435 mm jest dopasowana głębokością do szaf biurowych Sbm, aby tworzyć ciąg przy zabudowie biurowej wraz z szafami.

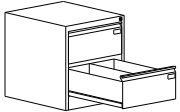
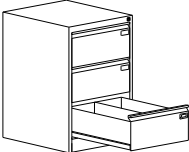
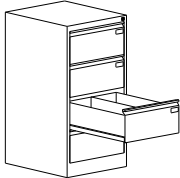
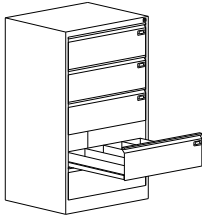
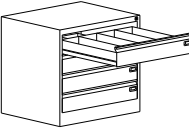
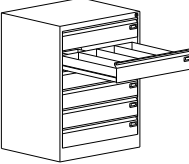
	OZNACZENIE	KOD	WYMIARY w mm. wys. x szer. x gł.	WYMIARY wewnętrzne szuflad w mm wys. x szer. x gł.	WAGA w kg	CENA netto	Ilość szuflad	Przechowywany format
	Skb 210	SKB 0101020200 S25	940 x 1000 x 435	244 (frontu 280) x 918 x 330		2 225,-	3	Głębokie szuflady na format A4
	Skb 310	SKB 0101020100 S15	1225 x 1000 x 435	244 (frontu 280) x 918 x 330		2 602,-	4	Głębokie szuflady na format A4

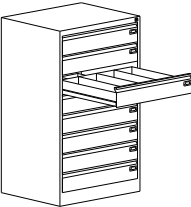
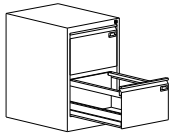
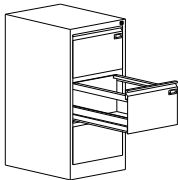
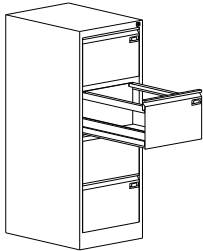
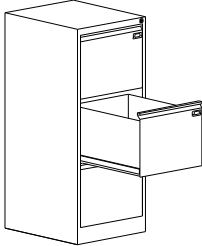
Szafki kartotekowe Szk WERSJA STANDARDOWA

Korpus szafki wykonany z blachy stalowej gr. 0,8-1,5 mm, fronty szuflad z blachy gr. 1,0 mm, pozostałe części szuflad z blachy gr. 0,6 mm. Szuflada na prowadnicach kulkowych o podwójnym wysuwie i z zabezpieczeniem przed wypadaniem. Centralne ryglowanie szuflad. Nośność zastosowanych prowadnic wynosi 69 kg. Szafy wyposażone w stopki poziomujące.

	OZNACZENIE	KOD	WYMIARY w mm. wys. x szer. x gł.	WYMIARY wewnętrzne szuflad w mm wys. x szer. x gł.	WAGA w kg	CENA netto	Ilość szuflad	Przechowywany format
	Szk 101st	SZK 01010102	722 x 415 x 633	244 (frontu 280) x 330 x 585	31	827,-	2	Szuflada przystosowana do teczek zawieszkowych (format A4 poziomo) Maksymalny wymiar przechowywanego dokumentu 275 x 328 mm.
	Szk 201st	SZK 01020202	1008 x 415 x 633	244 (frontu 280) x 330 x 585	40	1 008,-	3	Szuflada przystosowana do teczek zawieszkowych (format A4 poziomo) Maksymalny wymiar przechowywanego dokumentu 275 x 328 mm.

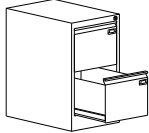
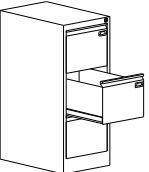
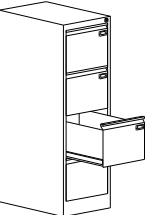
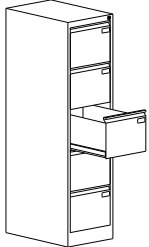
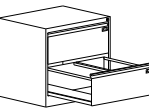
	Szk 301st	SZK 01030302	1293 x 415 x 633	244 (frontu 280) x 330 x 585	53	1 243,-	4	Szuflada przystosowana do teczek zawieszkowych (format A4 poziomo) Maksymalny wymiar przechowywanego dokumentu 275 x 328 mm.
	Szk 301/5 st	SZK 01140402	1578 x 415 x 633	244 (frontu 280) x 330 x 585	71	1 532,-	5	Szuflada przystosowana do teczek zawieszkowych (format A4 poziomo) Maksymalny wymiar przechowywanego dokumentu 275 x 328 mm. Szafka posiada otwory do mocowania jej z elementami stałymi (ściana budynku, drugi wyrób itp.)
	Szk 102 st	SZK 02010802	721 x 775 x 633	244 (frontu 280) x 690 x 585	53	1 273,-	2	Szuflada przystosowana na dwa rzędy teczek zawieszkowych (format A4 poziomo)
	Szk 202 st	SZK 02020902	1007 x 775 x 633	244 (frontu 280) x 690 x 585	73	1 505,-	3	Szuflada przystosowana na dwa rzędy teczek zawieszkowych (format A4 poziomo)
	Szk 302 st	SZK 02031002	1292 x 775 x 633	244 (frontu 280) x 690 x 585	89	1 841,-	4	Szuflada przystosowana na dwa rzędy teczek zawieszkowych (format A4 poziomo)
	Szk 304 st	SZK 03031102	1292 x 545 x 633	187 (frontu 223) x 460 x 585	77	1 712,-	5	Szuflada przystosowana na dwa rzędy kartotek o formacie A5 poziomo Maksymalny wymiar przechowywanego dokumentu 215 x 225 mm.

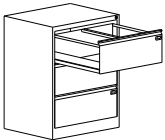
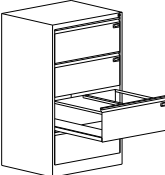
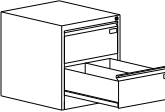
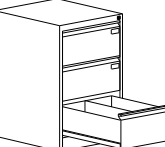
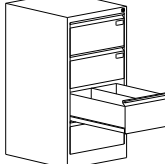
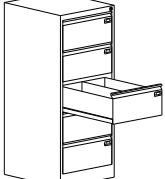
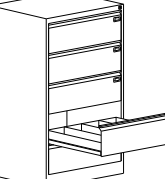
	Szk 304/2 st	SZK 03063402	607 x 545 x 633	187 (frontu 223) x 460 x 585	36	1 058,-	2	Szuflada przystosowana na dwa rzędy kartotek o formacie A5 poziomo Maksymalny wymiar przechowywanego dokumentu 215 x 225 mm.
	Szk 304/3 st	SZK 03073502	836 x 545 x 633	187 (frontu 223) x 460 x 585	49	1 279,-	3	Szuflada przystosowana na dwa rzędy kartotek o formacie A5 poziomo Maksymalny wymiar przechowywanego dokumentu 215 x 225 mm.
	Szk 304/4 st	SZK 03083602	1064 x 545 x 633	187 (frontu 223) x 460 x 585	65	1 392,-	4	Szuflada przystosowana na dwa rzędy kartotek o formacie A5 poziomo Maksymalny wymiar przechowywanego dokumentu 215x225 mm.
	Szk 305 st	SZK 02031302	1292 x 775 x 633	100 (frontu 223) x 690 x 585	98	2 209,-	5	Szuflada przystosowana na cztery rzędy kartotek o formacie A5 pionowo Maksymalny wymiar przechowywanego dokumentu 215x168mm.
	Szk 103 st	SZK 02011402	721 x 775 x 633	100 (frontu 137) x 690 x 585	72	1 675,-	4	Szuflada przystosowana na cztery rzędy kartotek o formacie A6 poziomo Maksymalny wymiar przechowywanego dokumentu 130x168mm.
	Szk 203 st	SZK 02021502	1007 x 775 x 633	100 (frontu 137) x 690 x 585	103	2 141,-	6	Szuflada przystosowana na cztery rzędy kartotek o formacie A6 poziomo Maksymalny wymiar przechowywanego dokumentu 130x168mm.

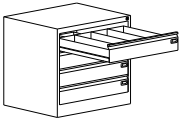
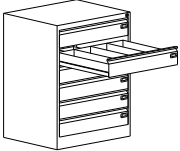
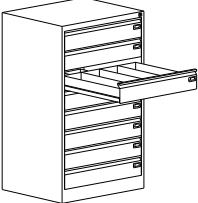
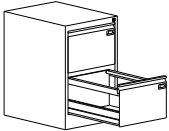
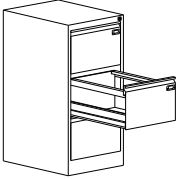
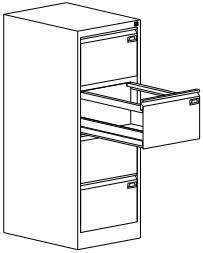
	Szk 303 st	SZK 02031602	1292 x 775 x 633	100 (frontu 137) x 690 x 585	122	2 792,-	8	Szuflada przystosowana na cztery rzędy kartotek o formacie A6 poziomo Maksymalny wymiar przechowywanego dokumentu 130x168 mm.
	Szk 104 st	SZK 04010502	721 x 482 x 633	244 (frontu 280) x 398 x 585	44	1 222,-	2	Szuflada przystosowana do teczek zawieszkowych na formaty Din A4, Folio, Grand Folio–wymienione formaty ustawiane za pomocą ruchomej listwy Maksymalny wymiar przechowywanego dokumentu 275 x 395 mm. Szafy wyposażone w stopki poziomujące.
	Szk 204 st	SZK 04020602	1007 x 482 x 633	244 (frontu 280) x 398 x 585	61	1 498,-	3	Szuflada przystosowana do teczek zawieszkowych na formaty Din A4, Folio, Grand Folio–wymienione formaty ustawiane za pomocą ruchomej listwy Maksymalny wymiar przechowywanego dokumentu 275 x 395 mm. Szafy wyposażone w stopki poziomujące.
	Szk 306 st	SZK 04030702	1292 x 482 x 633	244 (frontu 280) x 398 x 585	76	1 843,-	4	Szuflada przystosowana do teczek zawieszkowych na formaty Din A4, Folio, Grand Folio–wymienione formaty ustawiane za pomocą ruchomej listwy Maksymalny wymiar przechowywanego dokumentu 275 x 395 mm. Szafy wyposażone w stopki poziomujące.
	Szk 3A3 st	SZK 05161702	1253 x 535 x 633	330 (frontu 365) x 450 x 585	72	1 620,-	3	Szuflada przystosowana do teczek zawieszkowych na formaty Din A3 (zawieszanych poziomo). Szafy wyposażone w stopki poziomujące.

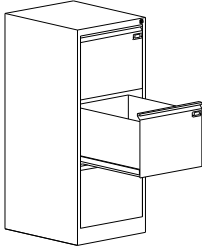
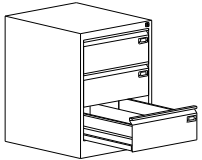
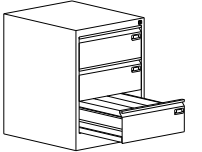
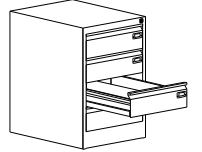
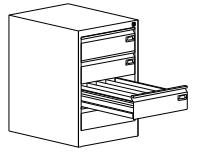
Szafki kartotekowe Szk WERSJA LUX

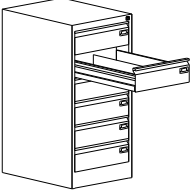
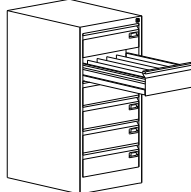
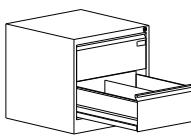
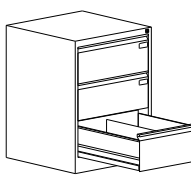
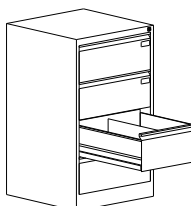
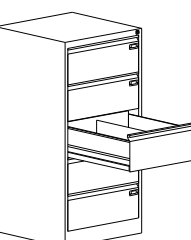
Korpus szafki wykonany z blachy stalowej gr. 0,8 mm, fronty szuflad z blachy gr. 1,0 mm, pozostałe części szuflad z blachy gr. 0,8 mm. Szuflada na prowadnicach kulkowych o pełnym wysuwie, z zabezpieczeniem przed wypadaniem. Centralne ryglowanie szuflad. Nośność zastosowanych prowadnic wynosi 69 kg. Szafy wyposażone w stopki poziomujące.

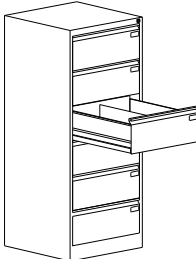
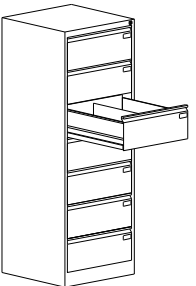
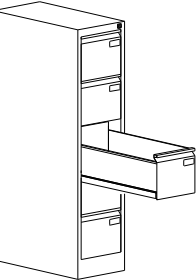
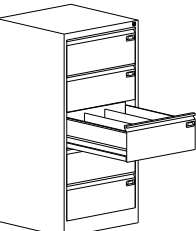
	OZNACZENIE	KOD	WYMIARY w mm. wys. x szer. x gł.	WYMIARY wewnętrzne szuflad w mm wys. x szer. x gł.	WAGA w kg	CENA netto	Ilość szuflad	Przechowywany format
	Szk 101 lx	SZK 01010101	721 x 415 x 633	244 (frontu 280) x 330 x 585	34	1 078,-	2	Szuflada przystosowana do teczek zawieszkowych (format A4 poziomo) Maksymalny wymiar przechowywanego dokumentu 275 x 328 mm.
	Szk 201 lx	SZK 01020201	1007 x 415 x 633	244 (frontu 280) x 330 x 585	47	1 309,-	3	Szuflada przystosowana do teczek zawieszkowych (format A4 poziomo) Maksymalny wymiar przechowywanego dokumentu 275 x 328 mm.
	Szk 301 lx	SZK 01030301	1292 x 415 x 633	244 (frontu 280) x 330 x 585	58	1 536,-	4	Szuflada przystosowana do teczek zawieszkowych (format A4 poziomo) Maksymalny wymiar przechowywanego dokumentu 275 x 328 mm.
	Szk 301/5 lx	SZK 01140401	1578 x 415 x 633	244 (frontu 280) x 330 x 585	70	1 855,-	5	Szuflada przystosowana do teczek zawieszkowych (format A4 poziomo) Maksymalny wymiar przechowywanego dokumentu 275 x 328 mm. Szafka posiada otwory do mocowania jej z elementami stałymi (ściana budynku, drugi wyrób itp.)
	Szk 102 lx	SZK 02010801	721 x 775 x 633	244 (frontu 280) x 690 x 585	56	1 512,-	2	Szuflada przystosowana na dwa rzędy teczek zawieszkowych (format A4 poziomo)

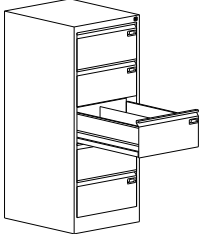
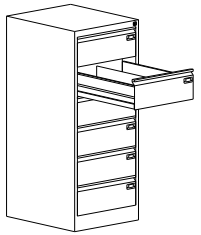
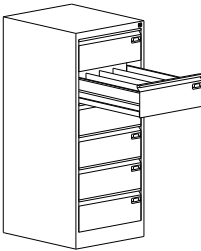
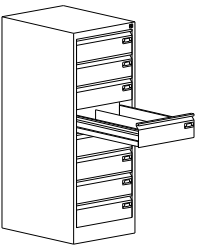
	Szk 202 lx	SZK 02020901	1007 x 775 x 633	244 (frontu 280) x 690 x 585	75	1 792,-	3	Szuflada przystosowana na dwa rzędy teczek zawieszkowych (format A4 poziomo)
	Szk 302 lx	SZK 02031001	1292 x 775 x 633	244 (frontu 280) x 690 x 585	95	2 195,-	4	Szuflada przystosowana na dwa rzędy teczek zawieszkowych (format A4 poziomo)
	Szk 304/2 lx (wieniec dolny płaski ale wysoki)	SZK 03063401	607 x 545 x 633	187 (frontu 223) x 460 x 585	40	1 068,-	2	Szuflada przystosowana na dwa rzędy kartotek o formacie A5 poziomo Maksymalny wymiar przechowywanego dokumentu 215 x 225 mm.
	Szk 304/3 lx	SZK 03073501	836 x 545 x 633	187 (frontu 223) x 460 x 585	52	1 303,-	3	Szuflada przystosowana na dwa rzędy kartotek o formacie A5 poziomo Maksymalny wymiar przechowywanego dokumentu 215 x 225 mm.
	Szk 304/4 lx	SZK 03083601	1064 x 545 x 633	187 (frontu 223) x 460 x 585	84	1 576,-	4	Szuflada przystosowana na dwa rzędy kartotek o formacie A5 poziomo Maksymalny wymiar przechowywanego dokumentu 215 x 225 mm.
	Szk 304 lx	SZK 03031101	1292 x 545 x 633	187 (frontu 223) x 460 x 585	83	1 866,-	5	Szuflada przystosowana na dwa rzędy kartotek o formacie A5 poziomo Maksymalny wymiar przechowywanego dokumentu 215 x 225 mm.
	Szk 305 lx	SZK 02031301	1292 x 775 x 633	100 (frontu 223) x 690 x 585	105	2 627,-	5	Szuflada przystosowana na cztery rzędy kartotek o formacie A5 pionowo Maksymalny wymiar przechowywanego dokumentu 215 x 168 mm.

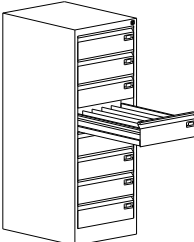
	Szk 103 lx	SZK 02011401	721 x 775 x 633	100 (frontu 137) x 690 x 585	74	1 996,-	4	Szuflada przystosowana na cztery rzędy kartotek o formacie A6 poziomo Maksymalny wymiar przechowywanego dokumentu 130 x 168 mm.
	Szk 203 lx	SZK 02021501	1007 x 775 x 633	100 (frontu 137) x 690 x 585	103	2 557,-	6	Szuflada przystosowana na cztery rzędy kartotek o formacie A6 poziomo Maksymalny wymiar przechowywanego dokumentu 130 x 168 mm.
	Szk 303 lx	SZK 02031601	1292 x 775 x 633	100 (frontu 137) x 690 x 585	132	3 335,-	8	Szuflada przystosowana na cztery rzędy kartotek o formacie A6 poziomo Maksymalny wymiar przechowywanego dokumentu 130 x 168 mm.
	Szk 104 lx	SZK 04010501	721 x 482 x 633	244 (frontu 280) x 398 x 585	44	1 260,-	2	Szuflada przystosowana do teczek zawieszkowych na formaty Din A4, Folio, Grand Folio – wymienione formaty ustawiane za pomocą ruchomej listwy Maksymalny wymiar przechowywanego dokumentu 275 x 395 mm. Szafy wyposażone w stopki poziomujące.
	Szk 204 lx	SZK 04020601	1007 x 482 x 633	244 (frontu 280) x 398 x 585	61	1 542,-	3	Szuflada przystosowana do teczek zawieszkowych na formaty Din A4, Folio, Grand Folio – wymienione formaty ustawiane za pomocą ruchomej listwy Maksymalny wymiar przechowywanego dokumentu 275 x 395 mm. Szafy wyposażone w stopki poziomujące.
	Szk 306 lx	SZK 04030701	1292 x 482 x 633	244 (frontu 280) x 398 x 585	76	1 900,-	4	Szuflada przystosowana do teczek zawieszkowych na formaty Din A4, Folio, Grand Folio – wymienione formaty ustawiane za pomocą ruchomej listwy Maksymalny wymiar przechowywanego dokumentu 275 x 395 mm. Szafy wyposażone w stopki poziomujące.

	Szk 3A3 lx	SZK 05161701	1253 x 535 x 633	330 (frontu 365) x 450 x 585	72	1 669,-	3	Szuflada przystosowana do teczek zawieszkowych na formaty Din A3 (zawieszanych poziomo). Szafy wyposażone w stopki poziomujące.
	Szk 114	SZK 06012302	721 x 518 x 633	105 (frontu 185) x 432 x 585	47	1 039,-	3	Szuflada przystosowana na dwa rzędy kartotek Maksymalny wymiar przechowywanego dokumentu 180 x 213 mm.
	Szk 115	SZK 06012602	721 x 518 x 633	105 (frontu 185) x 432 x 585	52	1 178,-	3	Szuflada przystosowana na cztery rzędy kartotek Maksymalny wymiar przechowywanego dokumentu 180 x 105 mm.
	Szk 116	SZK 07012802	721 x 468 x 633	95 (frontu 137) x 382 x 585	56	1 243,-	4	Szuflada przystosowana na dwa rzędy kartotek Maksymalny wymiar przechowywanego dokumentu 130 x 188 mm.
	Szk 117	SZK 07013102	721 x 468 x 633	95 (frontu 137) x 382 x 585	57	1 402,-	4	Szuflada przystosowana na pięć rzędów kartotek Maksymalny wymiar przechowywanego dokumentu 130 x 72 mm.

	Szk 214	SZK 07022902	1007 x 468 x 633	95 (frontu 137) x 382 x 585	76	1 613,-	6	Szuflada przystosowana na dwa rzędy kartotek Maksymalny wymiar przechowywanego dokumentu 130 x 188 mm.
	Szk 215	SZK 07023202	1007 x 468 x 633	95 (frontu 137) x 382 x 585	79	1 931,-	6	Szuflada przystosowana na pięć rzędów kartotek Maksymalny wymiar przechowywanego dokumentu 130 x 72 mm.
	Szk 318/2	SZK 09064502	609 x 608 x 633	150 (frontu 223) x 522 x 585		1 058,-	2	Szuflada przystosowana na dwa rzędy kopert B5 poziomo W każdej szufladzie po 2 przegrody ruchome typu „L”. Maksymalny wymiar przechowywanego dokumentu 215 x 258 mm.
	Szk 318/3	SZK 09074602	835 x 608 x 633	150 (frontu 223) x 522 x 585		1 441,-	3	Szuflada przystosowana na dwa rzędy kopert B5 poziomo W każdej szufladzie po 2 przegrody ruchome typu „L”. Maksymalny wymiar przechowywanego dokumentu 215 x 258 mm.
	Szk 318/4	SZK 09084702	1062 x 608 x 633	150 (frontu 223) x 522 x 585		1 705,-	4	Szuflada przystosowana na dwa rzędy kopert B5 poziomo W każdej szufladzie po 2 przegrody ruchome typu „L”. Maksymalny wymiar przechowywanego dokumentu 215 x 258 mm.
	Szk 318	SZK 09032102	1292 x 608 x 633	150 (frontu 223) x 522 x 585	87	1 901,-	5	Szuflada przystosowana na dwa rzędy kopert B5 poziomo W każdej szufladzie po 2 przegrody ruchome typu „L”. Maksymalny wymiar przechowywanego dokumentu 215 x 258 mm.

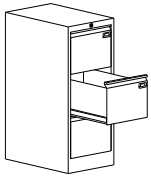
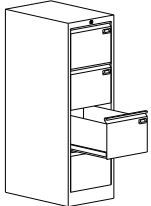
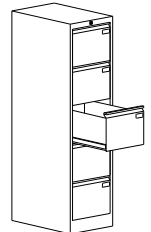
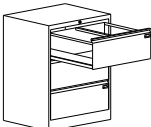
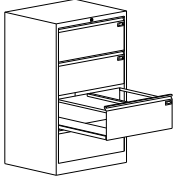
	Szk 318/6 (Szk318 S10)	SZK 09134802	1518 x 608 x 633	150 (frontu 223) x 522 x 585	100	2 213,-	6	Szuflada przystosowana na dwa rzędy kopert B5 poziomo W każdej szufladzie po 2 przegrody ruchome typu „L”. Maksymalny wymiar przechowywanego dokumentu 215 x 258 mm. Szafka posiada otwory do mocowania jej z elementami stałymi (ściana budynku, drugi wyrób itp.)
	Szk 318/7	SZK 09154902	1748 x 608 x 633	150 (frontu 223) x 522 x 585	115	2 594,-	7	Szuflada przystosowana na dwa rzędy kopert B5 poziomo W każdej szufladzie po 2 przegrody ruchome typu „L”. Maksymalny wymiar przechowywanego dokumentu 215 x 258 mm. Szafka posiada otwory do mocowania jej z elementami stałymi (ściana budynku, drugi wyrób itp.)
	Szk 318/1/5 jedno- rzędowa	SZK 11035002	1292 x 348 x 633	150 (frontu 223) x 262 x 585		1 427,-	5	Szuflada przystosowana na jeden rząd kopert B5 poziomo W każdej szufladzie po 2 przegrody ruchome typu „L”. Maksymalny wymiar przechowywanego dokumentu 215 x 258 mm. Szafka posiada otwory do mocowania jej z elementami stałymi (ściana budynku, drugi wyrób itp.)
	Szk 319	SZK 09032202	1292 x 608 x 633	150 (frontu 223) x 522 x 585	94	2 134,-	5	Szuflada przystosowana na trzy rzędy kartotek Maksymalny wymiar przechowywanego dokumentu 215 x 170 mm.

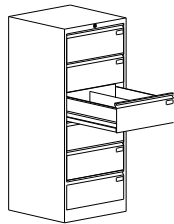
	Szk 320	SZK 06032502	1292 x 518 x 633	150 (frontu 223) x 432 x 585	81	1 699,-	5	Szuflada przystosowana na dwa rzędy kartotek Maksymalny wymiar przechowywanego dokumentu 215 x 213 mm.
	Szk 321	SZK 06032402	1292 x 518 x 633	105 (frontu 185) x 432 x 585	81	2 036,-	6	Szuflada przystosowana na dwa rzędy kartotek Maksymalny wymiar przechowywanego dokumentu 180 x 213 mm.
	Szk 322	SZK 06032702	1292 x 518 x 633	105 (frontu 185) x 432 x 585	91	2 186,-	6	Szuflada przystosowana na cztery rzędy kartotek Maksymalny wymiar przechowywanego dokumentu 180 x 105 mm.
	Szk 323	SZK 07033002	1292 x 468 x 633	95 (frontu 137) x 382 x 585	102	2 346,-	8	Szuflada przystosowana na dwa rzędy kartotek Maksymalny wymiar przechowywanego dokumentu 130 x 188 mm.

	Szk 324	SZK 07033302	1292 x 468 x 633	95 (frontu 137) x 382 x 585	104	2 579,-	8	<p>Szuflada przystosowana na pięć rzędów kartotek Maksymalny wymiar przechowywanego dokumentu 130 x 72 mm.</p>
---	---------	--------------	------------------	--------------------------------	-----	---------	---	---

Szafki kartotekowe Szk WERSJA LX Z BLOKADĄ WYSUWU

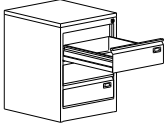

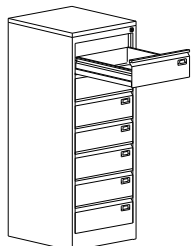
Korpus szafki wykonany z blachy stalowej gr. 1,0 mm, fronty szuflad z blachy gr. 1,5 mm, pozostałe części szuflad z blachy gr. 0,8 mm. Szuflada na prowadnicach kulkowych o pełnym wysuwie, z zabezpieczeniem przed wypadaniem. Centralne ryglowanie szuflad. Szafka wyposażona w handlową blokadę wysuwu szuflad co umożliwia wysuwanie tylko jednej szuflady, pozwala to na zachowanie stabilności szafki. Nośność zastosowanych prowadnic wynosi 69 kg. Szafy wyposażone w stopki poziomujące.

	OZNACZENIE	KOD	WYMIARY w mm. wys. x szer. x gł.	WYMIARY wewnętrzne szuflad w mm wys. x szer. x gł.	WAGA w kg	CENA netto	Ilość szuflad	Przechowywany format
	Szk 201 lx z blokadą wysuwu	SZK 01020201	997 x 415 x 633	244 (frontu 280) x 330 x 585	56	1 652,-	3	Szuflada przystosowana do teczek zawieszkowych (format A4 poziomo) Maksymalny wymiar przechowywanego dokumentu 275 x 328 mm.
	Szk 301 lx z blokadą wysuwu	SZK 01030301	1282 x 415 x 633	244 (frontu 280) x 330 x 585	71,5	1 930,-	4	Szuflada przystosowana do teczek zawieszkowych (format A4 poziomo) Maksymalny wymiar przechowywanego dokumentu 275 x 328 mm.
	Szk 301/5 lx z blokadą wysuwu	SZK 01140401	1568 x 415 x 633	244 (frontu 280) x 330 x 585		2 346,-	5	Szuflada przystosowana do teczek zawieszkowych (format A4 poziomo) Maksymalny wymiar przechowywanego dokumentu 275 x 328 mm.
	Szk 202 lx z blokadą wysuwu	SZK 02020901	997 x 775 x 633	244 (frontu 280) x 690 x 585	73	2 102,-	3	Szuflada przystosowana na dwa rzędy teczek zawieszkowych (format A4 poziomo)
	Szk 302 lx z blokadą wysuwu	SZK 02031001	1292 x 775 x 633	244 (frontu 280) x 690 x 585	92,5	2 609,-	4	Szuflada przystosowana na dwa rzędy teczek zawieszkowych (format A4 poziomo)

	Szk 318/6 z blokadą wysuwu	SZK 09134802	1510 x 608 x 633	150 (frontu 223) x 522 x 585		2 765,-	6	Szuflada przystosowana na dwa rzędy kopert B5 poziomo Maksymalny wymiar przechowywanego dokumentu 215 x 258 mm.
---	----------------------------------	--------------	------------------	---------------------------------	--	---------	---	--

Szafki na CD-romy

Szafki szufladowe przystosowane do przechowywania pudełek CD-romów. Każda szuflada przystosowana jest na trzy rzędy płyt, po 22 płyty w jednym rzędzie. Stojaki na płyty wewnątrz szuflad są ruchome. Każda szuflada może być opisana dzięki szyldzikom umieszczonym na ich czole. Pełny wysuw szuflady umożliwia łatwy dostęp do płyt wstawionych na końcu szuflad. Centralny zamek blokujący wszystkie szuflady. Szuflady zamontowana są na prowadnicach kulkowych o podwójnym wysuwie, z zabezpieczeniem przed wypadaniem. Nośność zastosowanych prowadnic wynosi 69 kg. Szafy wyposażone w stopki poziomujące.

	OZNACZENIE	KOD	WYMIARY w mm. wys. x szer. x gł.	WYMIARY wewnętrzne szuflad w mm wys. x szer. x gł.	WAGA w kg	CENA netto	Ilość szuflad	Wyposażenie
	SCD 33	SZK 08041802	640 x 505 x 565	głębokość użytkowa szuflady 505 mm wysokość użytkowa szuflady 155 mm	55	1 332,-	3	Wkłady na 3 rzędy płyt, po 22 płyty w jednym rzędzie
	SCD 35	SZK 08051902	966 x 505 x 565	głębokość użytkowa szuflady 505 mm wysokość użytkowa szuflady 155 mm	83	1 996,-	5	Wkłady na 3 rzędy płyt, po 22 płyty w jednym rzędzie
	SCD 37	SZK 08032002	1292 x 505 x 565	głębokość użytkowa szuflady 505 mm wysokość użytkowa szuflady 155 mm	108	3 004,-	7	Wkłady na 3 rzędy płyt, po 22 płyty w jednym rzędzie