





.mdd

Przechowywanie





v9 / 01.09.2023

Basic - kontenery	3
Basic - szafy i regały	9
Standard - kontenery	16
Kontenery bezuchwytowe - mobilne	19
Kontenery mobilne (KDT)	20
Kontenery mobilne z osobną szufladą piórnikową (KRT)	22
Elementy uzupełniające	23
Standard - kontenery Cargo	24
Standard - szafy typu Locker	27
Standard - szafki managerskie	33
Standard - szafy managerskie	36
Standard - szafka mobilna, wielofunkcyjna	39
Standard - szafy i regały filowe z półkami metalowymi	41
Standard - szafy ubraniowe	48
Standard - szafy z frontem przesuwnym	51
Standard - szafy z frontem żaluzjowym	55
Standard - szafy i regały	58
Standard - witryny	65
Viga - kontenery	69
Viga - szafki managerskie	71
Viga - szafy i regały	73
Viga M - kontenery	76
Viga M - szafy i regały	78
Viga M - szafki managerskie	81
Stilt - regały	83
Color - kontenery	87
Color - szafy i regały	91
ME - szafy i regały	94
Wieszaki	99

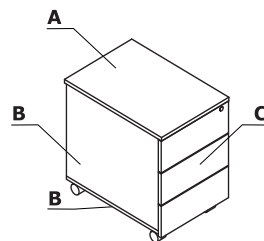
Kontenery

	BASIC	STANDARD	COLOR
wkład szuflady	melaminowy	metalowy	metalowy
korpus	czarny, biały, aluminium satinato lub antracyt	możliwy we wszystkich kolorach (I i II grupa)	czarny, biały, aluminium satinato lub antracyt
top i front	możliwy we wszystkich kolorach melaminy	możliwy we wszystkich kolorach melaminy	możliwy we wszystkich kolorach HPL - mat
piórnik	wkład piórnikowy, tworzywowy	wkład piórnikowy, tworzywowy lub oddzielna szuflada piórnikowa	wkład piórnikowy
przewadnice kulkowe	brak	w opcji	w opcji
cichy domyk	brak	w opcji	w opcji
uchwyt STANDARD			bez uchwytu
uchwyt PRO (w opcji)			

Szafy

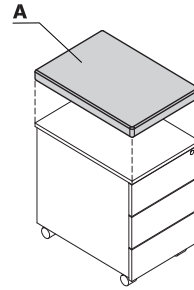
	BASIC	STANDARD	COLOR
ściana tylna	3 mm HDF	18 mm melamina	18 mm melamina
korpus	czarny, biały, aluminium satinato lub antracyt	możliwy we wszystkich kolorach (I i II grupa)	czarny, biały, aluminium satinato lub antracyt
metalowy cokół	brak	w opcji	w opcji
zawiasy szerokokątne	brak	w opcji	brak
szklany top A800GT do szaf o szer. 800 mm	brak	brak	w opcji
uchwyt STANDARD			otwieranie push-to-open
front PRO (w opcji)		 + zamek baskwilowy	

Zestawienie kolorystyczne - Basic - kontenery



Materiał	Kolor	Kontener															
		A - Wieniec górny	B - Korpus, wieniec dolny	C - Front	Całość - KKT11, KKT110												
Płyta	08 - czarny	✓	✓	✓	✓												
	26 - aluminium satinato	✓	✓	✓	✓												
	31 - dąb kanadyjski	✓		✓													
	39 - brzoza polarna	✓		✓													
	64 - kakao	✓		✓													
	67 - biały pastel	✓	✓	✓	✓												
	106 - orzech nizinny	✓		✓													
	154 - antracyt	✓	✓	✓	✓												
	167 - dąb szary	✓		✓													
	168 - dąb naturalny	✓		✓													
	169 - dąb miodowy	✓		✓													
	170 - akacja	✓		✓													
	171 - orzech ciemny	✓		✓													
	174 - beżowy mat	✓		✓													

Zestawienie kolorystyczne - Basic - kontenery



Materiał	Kolor	Poduszka na kontener													
		A - SKP13													
Tkanina	Nemo	✓													
	Runner	II grupa ✓													
	Medley	II grupa ✓													
	**Atlantic	II grupa ✓													
	Vita	II grupa ✓													
	Mica	II grupa ✓													
	Go Check	II grupa ✓													
	****Charles	II grupa ✓													
	*Tkanina powierzona	II grupa ✓													
	Synergy	III grupa ✓													
	***Silvertex	III grupa ✓													
	Tessa	III grupa ✓													
	Oceanic	III grupa ✓													
	Quest	III grupa ✓													
	Grain	III grupa ✓													
Atlas	IV grupa ✓														

* Zastosowanie tkaniny powierzonej wymaga przeprowadzenia prób tapicerskich, w celu sprawdzenia możliwości wykonawczych

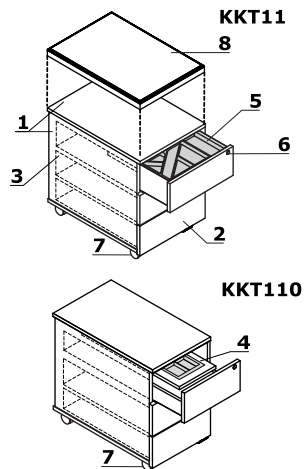
** Istnieje możliwość zamówienia produktu w pełnej kolorystyce Atlantic wg wzornika Gabriel w terminie nie krótszym niż 7 tygodni

*** Istnieje możliwość zamówienia produktu w pełnej kolorystyce Silvertex wg wzornika Spradling w terminie nie krótszym niż 15 dni roboczych

**** Istnieje możliwość zamówienia produktu w pełnej kolorystyce Charles wg wzornika Dekoma w standardowym terminie realizacji.

Kontenery bezuchwytowe - mobilne

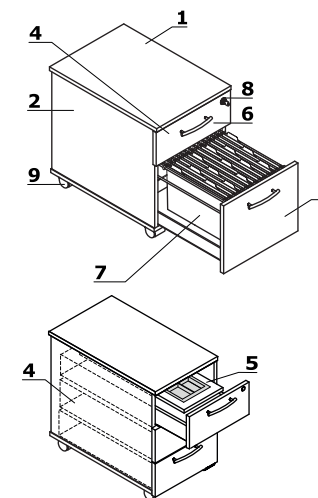
- Korpus** - płyta melaminowana 18 mm, obrzeża ABS 2 mm
- Front** - płyta melaminowana 18 mm, obrzeża ABS 2 mm
- Szuflady płytowe** - prowadnice rolkowe, nośność 25 kg, wysunięcie 80%
- Półka piórnikowa** - płyta melaminowana 18 mm
- Piórnik nakładany** - tworzywo czarne
- Zamek centralny** - łamany kluczcyk
- Kółka** - Ø50 mm, dwa z hamulcem
- Opcjonalna poduszka SKP13** - nakładana na kontener, zamawiana jako osobny element, max obciążenie 120 kg



UWAGI - Możliwość siadania na kontenerze KKT11 wyłącznie po zamocowaniu poduszki (SKP13); kontener z poduszką służy wyłącznie do siedzenia - przemieszczanie się na kontenerze podczas siedzenia, może spowodować uszkodzenie kółek

Kontenery mobilne

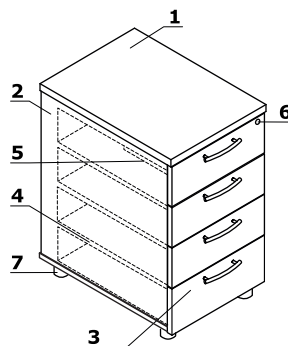
- Wieniec górny** - płyta melaminowana 18 mm, obrzeża ABS 2 mm
- Korpus** - płyta melaminowana 18 mm, obrzeża ABS 2 mm
- Front** - płyta melaminowana 18 mm, obrzeża ABS 2 mm
- Szuflady płytowe** - prowadnice rolkowe, nośność 25 kg, wysunięcie 80%
- Półka piórnikowa** - płyta melaminowana 18 mm
- Piórnik nakładany** - tworzywo czarne
- Szuflada filowa** - max. obciążenie 30 kg, wysunięcie 80%; dla teczek A4 usytuowanie prostopadle do frontu
- Zamek centralny** - łamany kluczcyk
- Kółka** - Ø50 mm, dwa z hamulcem



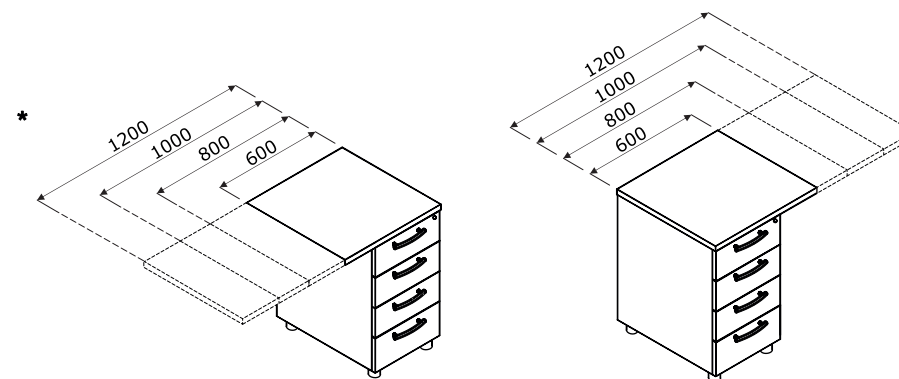
UWAGI - Możliwość siadania na kontenerze KKT12, KKT13 wyłącznie po zamocowaniu poduszki (SKP13); kontener z poduszką służy wyłącznie do siedzenia - przemieszczanie się na kontenerze podczas siedzenia, może spowodować uszkodzenie kółek

Kontenery stacjonarne





- Wieniec górny** - płyta melaminowana 28 mm, obrzeża ABS 2 mm
- Korpus** - płyta melaminowana 18 mm, obrzeża ABS 2 mm
- Front** - płyta melaminowana 18 mm, obrzeża ABS 2 mm
- Szuflady płytowe** - prowadnice rolkowe, nośność 25 kg, wysunięcie 80%
- Piórnik nakładany** - tworzywo czarne
- Zamek centralny** - łamany kluczcyk
- Regulator poziomu** - regulacja w zakresie 10 mm







Kontenery z przewieszonym wieńcem górnym - wymiary (mm)




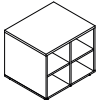


* kontener z przewieszonym wieńcem górnym

Kontener bezuchwytywy - mobilny							
	Symbol	Cena netto PLN	Wymiary			Waga Obj. Opak.	Uwagi
			Szer.	Gł.	Wys.		
	KKT110	590,-	348	600	586	22 kg 0.158 m3 1 szt.	bezuchwytywy, w kolorach: biały, aluminiowy i antracytowy
	KKT11	625,-	416	600	586	26.6 kg 0.158 m3 1 szt.	
Kontenery							
	KKT130	590,-	334	600	586	24.5 kg 0.158 m3 1 szt.	mobilny; głębokość szuflad – 500 mm
	KKT13	625,-	402	600	586	25.65 kg 0.158 m3 1 szt.	
	KKT12	655,-	402	600	586	24.73 kg 0.158 m3 1 szt.	mobilny z szufladą na file, głębokość szuflad – 500 mm; dla teczek A4 usytuowanie prostopadle do frontu
	KKT64	810,-	402	600	740	29 kg 0.225 m3 1 szt.	głębokość szuflad – 500 mm
	KKT74	945,-	402	800	740	37 kg 0.312 m3 1 szt.	

Dodatkowa dopłata							
Uchwyt PRO							
39,-							
39,-							
26,-							
52,-							
52,-							

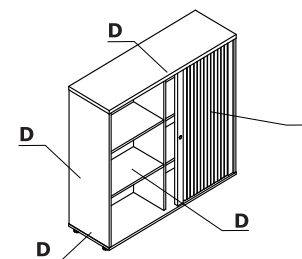
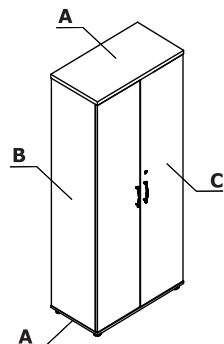
Kontenery z przewieszonym wieńcem górnym o szerokości 600 mm							
	Symbol	Cena netto PLN	Wymiary			Waga Obj. Opak.	Uwagi
			Szer.	Gł.	Wys.		
	KT664	840,-	600	600	740	36.9 kg 0.238 m3 4 szt.	w komplecie płaskowniki służące do mocowania do blatu
	KT674	975,-	600	800	740	41.6 kg 0.33 m3 4 szt.	
Kontenery z przewieszonym wieńcem górnym o szerokości 800 mm							
	KT864	855,-	800	600	740	39.6 kg 0.243 m3 4 szt.	w komplecie płaskowniki do mocowania blatu
	KT874	985,-	800	800	740	43.85 kg 0.336 m3 4 szt.	
Kontenery z przewieszonym wieńcem górnym o szerokości 1000 mm							
	KT1064	875,-	1000	600	740	41.4 kg 0.247 m3 4 szt.	w komplecie płaskowniki do mocowania blatu
	KT1074	1005,-	1000	800	740	46.75 kg 0.341 m3 4 szt.	
Kontenery z przewieszonym wieńcem górnym o szerokości 1200 mm							
	KT1264	890,-	1200	600	740	43.8 kg 0.251 m3 4 szt.	w komplecie płaskowniki do mocowania blatu
	KT1274	1020,-	1200	800	740	49.95 kg 0.347 m3 4 szt.	

Dodatkowa dopłata							
Uchwyt PRO							
52,-							
52,-							
52,-							
52,-							
52,-							
52,-							

Akcesoria							
	Symbol	Cena netto PLN	Wymiary			Waga Obj. Opak.	Uwagi
			Szer.	Gł.	Wys.		
	SKP13	282,-	400	600	52	3.7 kg 0.017 m3 1 szt.	poduszka na kontenery (z wyjątkiem KKT110 i KKT130)
	S85	565,-	710	600	600	36.4 kg 0.066 m3 1 szt.	szafka pod ksero, cała w kolorze 26- aluminium satynato, 67- biały pastel lub 154- antracyt
	ZT1000	100,-	15	15	0	0.5 kg 0.001 m3 1 szt.	zaslepki do mimosrodów Ø 15mm 1000 szt.
	MSR5	100,-	100	100	20	0.1 kg 0 m3 1 szt.	do kontenerów; Wraz z otrzymaniem KLUCZA MASTER, odpowiedzialność za jego użycie przechodzi na zamawiającego. .mdd sp. z o.o., producent oraz dostawca KLUCZA MASTER nie odpowiadają za szkody powstałe w wyniku udostępnienia KLUCZA MASTER użytkownikom.

Dodatkowa dopłata						
II grupa cenowa	III grupa cenowa	IV grupa cenowa				
49,-	124,-	168,-				

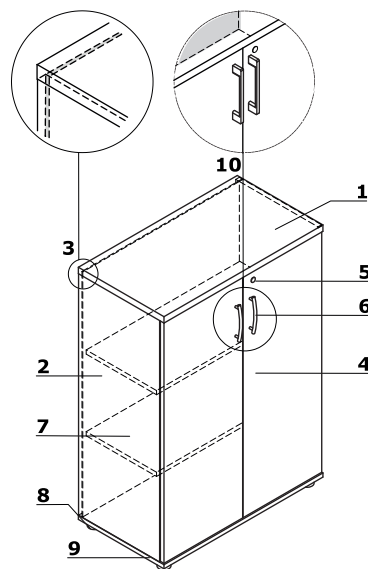
Zestawienie kolorystyczne - Basic - szafy i regały



Materiał	Kolor	Szafy i regały																
		A - Wieniec górny i dolny	B - Korpus	C - Front	D - K3Z06	E - Front żaluzjowy												
Płyta	08 - czarny	✓	✓	✓	✓	✓												
	26 - aluminium satinato	✓	✓	✓	✓	✓												
	31 - dąb kanadyjski	✓		✓														
	39 - brzoza polarna	✓		✓														
	64 - kakao	✓		✓														
	67 - biały pastel	✓	✓	✓	✓	✓												
	106 - orzech nizinny	✓		✓														
	154 - antracyt	✓	✓	✓	✓	✓												
	167 - dąb szary	✓		✓														
	168 - dąb naturalny	✓		✓														
	169 - dąb miodowy	✓		✓														
	170 - akacja	✓		✓														
	171 - orzech ciemny	✓		✓														
	174 - beżowy mat	✓		✓														

Szafy i regały

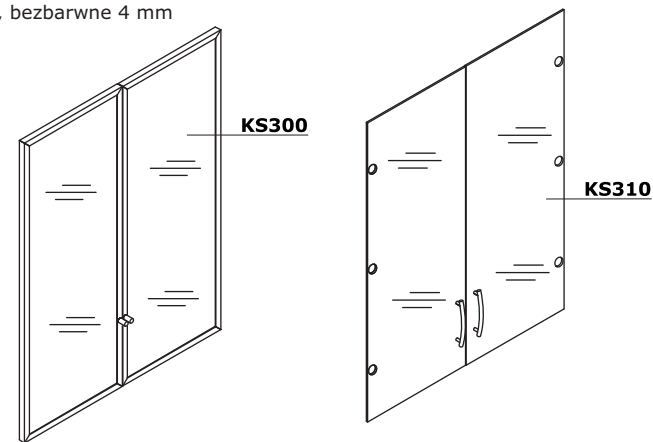
- 1 **Wieniec górny** - płyta melaminowana 28 mm, obrzeża ABS 2 mm
- 2 **Korpus** - płyta melaminowana 18 mm, obrzeża ABS 2 mm
- 3 **Ściana tylna** - HDF 3 mm, obrzeża nieoklejone
- 4 **Front** - płyta melaminowana 18 mm, obrzeża ABS 2 mm, zawias zwykły 110°
- 5 **Zamek patentowy**
- 6 **Uchwyt** - aluminium
- 7 **Półka** - płyta melaminowana 18 mm, zabezpieczenie przed przypadkowym wysunięciem, obrzeża ABS 2 mm, max. obciążenie 30 kg
- 8 **Stopki 27 mm** - regulacja poziomu od wewnątrz w zakresie 5 mm
- 9 **Wieniec dolny** - płyta melaminowana 18 mm, obrzeża ABS 2 mm
- 10 **OPCJA Z DOPLATĄ** - uchwyt Pro - kolor: biały, czarny, aluminiowy









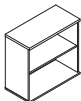
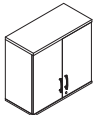
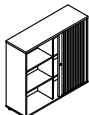
UWAGA - Ściana tylna widoczny, surowy HDF 3 mm

Elementy dodatkowe do szaf



- 1 **KS300**
 - drzwi szklane 30H
 - szkło hartowane, mleczne 4 mm, w ramce aluminiowej
- 2 **KS310**
 - drzwi szklane 30H
 - szkło hartowane, bezbarwne 4 mm



Szafy								Dodatkowa dopłata							
	Symbol	Cena netto PLN	Wymiary			Waga Obj. Opak.	Uwagi	Uchwyt PRO							
			Szer.	Gł.	Wys.										
	K26P2	505,-	402	385	777	31.75 kg 0.079 m3 3 szt.	opcja - front prawostronny lub lewostronny; ściana tylna widoczny, surowy HDF 3 mm, 2OH	13,-							
	K36P2	595,-	402	385	1129	45.7 kg 0.107 m3 3 szt.	opcja - front prawostronny lub lewostronny; ściana tylna widoczny, surowy HDF 3 mm, 3OH	13,-							
	K46P2	675,-	402	385	1481	56.05 kg 0.135 m3 3 szt.	opcja - front prawostronny lub lewostronny; ściana tylna widoczny, surowy HDF 3 mm, 4OH	13,-							
	K56P2	740,-	402	385	1833	73.85 kg 0.162 m3 3 szt.	opcja - front prawostronny lub lewostronny; ściana tylna widoczny, surowy HDF 3 mm, 5OH	13,-							
	K66P2	815,-	402	385	2185	87.05 kg 0.19 m3 3 szt.	opcja - front prawostronny lub lewostronny; ściana tylna widoczny, surowy HDF 3 mm, 6OH	13,-							
		K2603	570,-	602	385	777	40.85 kg 0.117 m3 3 szt.	opcja - front prawostronny lub lewostronny; ściana tylna widoczny, surowy HDF 3 mm, 2OH	13,-						
K3603		620,-	602	385	1129	57.05 kg 0.144 m3 3 szt.	opcja - front prawostronny lub lewostronny; ściana tylna widoczny, surowy HDF 3 mm, 3OH	13,-							
K4603		740,-	602	385	1481	55.65 kg 0.196 m3 3 szt.	opcja - front prawostronny lub lewostronny; ściana tylna widoczny, surowy HDF 3 mm, 4OH	13,-							
K5603		870,-	602	385	1833	91.85 kg 0.225 m3 3 szt.	opcja - front prawostronny lub lewostronny; ściana tylna widoczny, surowy HDF 3 mm, 5OH	13,-							
K6603		935,-	602	385	2185	116.2 kg 0.272 m3 5 szt.	opcja - front prawostronny lub lewostronny; ściana tylna widoczny, surowy HDF 3 mm, 6OH	13,-							
	K2104	640,-	801	385	777	34.5 kg 0.075 m3 3 szt.	ściana tylna widoczny, surowy HDF 3 mm, 2OH	26,-							
	K21B4	640,-	801	385	740	32.05 kg 0.074 m3 3 szt.		26,-							
	K3104	805,-	801	385	1129	46.15 kg 0.101 m3 3 szt.	ściana tylna widoczny, surowy HDF 3 mm, 3OH	26,-							
	K4104	905,-	801	385	1481	54.15 kg 0.124 m3 3 szt.	ściana tylna widoczny, surowy HDF 3 mm, 4OH	26,-							
	K5104	1005,-	801	385	1833	68.05 kg 0.135 m3 3 szt.	ściana tylna widoczny, surowy HDF 3 mm, 5OH	26,-							
	K6104	1100,-	801	385	2185	75.8 kg 0.173 m3 3 szt.	ściana tylna widoczny, surowy HDF 3 mm, 6OH	26,-							

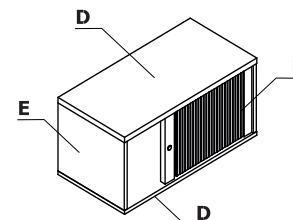
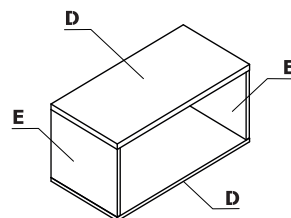
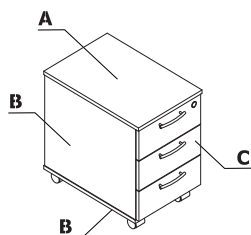
Nadstawki 2OH							
	Symbol	Cena netto PLN	Wymiary			Waga Obj. Opak.	Uwagi
			Szer.	Gł.	Wys.		
	K16P2	422,-	402	385	750	33.35 kg 0.079 m3 3 szt.	opcja - front prawostronny lub lewostronny; ściana tylna widoczny, surowy HDF 3 mm, 2OH
	K1902	416,-	402	385	750	14.7 kg 0.035 m3 2 szt.	ściana tylna widoczny, surowy HDF 3 mm, 2OH
	K16P3	490,-	602	385	750	40.05 kg 0.117 m3 3 szt.	opcja - front prawostronny lub lewostronny; ściana tylna widoczny, surowy HDF 3 mm, 2OH
	K1504	450,-	801	385	750	25.2 kg 0.055 m3 2 szt.	ściana tylna widoczny, surowy HDF 3 mm
	K1104	640,-	801	385	750	35.3 kg 0.075 m3 3 szt.	
Szafa żaluzjowa							
	K3Z06	2020,-	1200	385	1129	69 kg 0.6 m3 1 szt.	wieniec górny + korpus w kolorach: 08- czarny, 26 - aluminium satinato; 67 - biały pastel lub 154 - antracyt, żaluzja w kolorach: 09 - aluminium, 08 - czarny lub 30 - biały

Dodatkowa dopłata							
Uchwyt PRO							
13,-							
13,-							
26,-							

Elementy dodatkowe do szaf							
	Symbol	Cena netto PLN	Wymiary			Waga Obj. Opak.	Uwagi
			Szer.	Gł.	Wys.		
	KS310	625,-	800	5	1050	14 kg 0.068 m3 2 szt.	drzwi szklane (2szt.); 3OH, szkło hartowane bezbarwne
	KS300	1065,-	800	20	1050	10.301 kg 0.037 m3 1 szt.	drzwi szklane (2szt.); 3OH z ramką aluminiową, szkło hartowane mleczne

Dodatkowa dopłata							
Uchwyt PRO							
26,-							

Zestawienie kolorystyczne - Standard - kontenery



Materiał	Kolor	Kontener bezuchwytowy mobilny	Pozostałe kontenery			Elementy uzupełniające									
		Całość	A - Wieniec górny	B - Korpus, wieniec dolny	C - Front	D - Wieniec górny i dolny	E - Korpus	F - Front żaluzjowy	PA1L, SKP13						
Płyta	08 - czarny	✓	✓	✓	✓	✓	✓	✓							
	26 - aluminium satinato	✓	✓	✓	✓	✓	✓	✓							
	31 - dąb kanadyjski		✓	II grupa	✓	✓	II grupa	✓							
	39 - brzoza polarna		✓	II grupa	✓	✓	II grupa	✓							
	64 - kakao		✓	II grupa	✓	✓	II grupa	✓							
	67 - biały pastel	✓	✓	✓	✓	✓	✓	✓							
	106 - orzech nizinny		✓	II grupa	✓	✓	II grupa	✓							
	154 - antracyt	✓	✓	✓	✓	✓	✓	✓							
	167 - dąb szary		✓	II grupa	✓	✓	II grupa	✓							
	168 - dąb naturalny		✓	II grupa	✓	✓	II grupa	✓							
	169 - dąb miodowy		✓	II grupa	✓	✓	II grupa	✓							
	170 - akacja		✓	II grupa	✓	✓	II grupa	✓							
	171 - orzech ciemny		✓	II grupa	✓	✓	II grupa	✓							
	174 - beżowy mat		✓	II grupa	✓	✓	II grupa	✓							

Materiał	Kolor	Kontenery bezuchwytowe - mobilne	Pozostałe kontenery			Elementy uzupełniające									
			Całość	A - Wieniec górny	B - Korpus, wieniec dolny	C - Front	D - Wieniec górny i dolny	E - Korpus	F - Front żaluzjowy	PA1L, SKP13					
Tkanina	Nemo								✓						
	Runner								II grupa ✓						
	Medley								II grupa ✓						
	**Atlantic								II grupa ✓						
	Vita								II grupa ✓						
	Mica								II grupa ✓						
	Go Check								II grupa ✓						
	****Charles								II grupa ✓						
	*Tkanina powierzona								II grupa ✓						
	Synergy								III grupa ✓						
	***Silvertex								III grupa ✓						
	Tessa								III grupa ✓						
	Oceanic								III grupa ✓						
	Quest								III grupa ✓						
	Grain								III grupa ✓						
Atlas								IV grupa ✓							

* Zastosowanie tkaniny powierzonej wymaga przeprowadzenia prób tapicerskich, w celu sprawdzenia możliwości wykonawczych

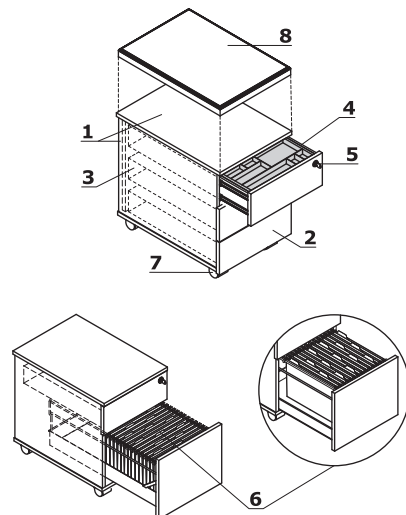
** Istnieje możliwość zamówienia produktu w pełnej kolorystyce Atlantic wg wzornika Gabriel w terminie nie krótszym niż 7 tygodni

*** Istnieje możliwość zamówienia produktu w pełnej kolorystyce Silvertex wg wzornika Spradling w terminie nie krótszym niż 15 dni roboczych

**** Istnieje możliwość zamówienia produktu w pełnej kolorystyce Charles wg wzornika Dekoma w standardowym terminie realizacji.

Kontenery bezuchwytowe - mobilne

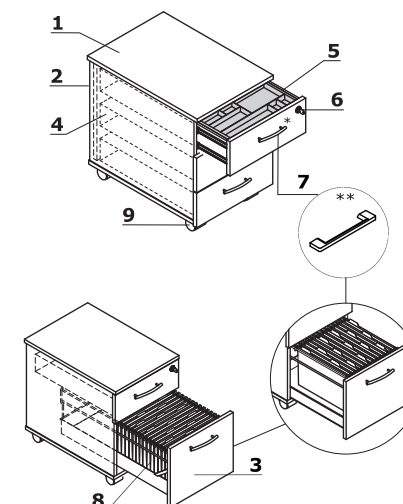
- Korpus** - płyta melaminowana 18 mm, obrzeża ABS 2 mm
- Front** - płyta melaminowana 18 mm, obrzeża ABS 2 mm
- Szufłady metalowe** - prowadnice rolkowe, nośność 25 kg, wysunięcie 80%, blokada wysuwu drugiej szuflady; OPCJA Z DOPŁATĄ - system samodomyku, prowadnice kulkowe
- Piórnik nakładany** - tworzywo czarne
- Zamek centralny** - łamany klucz
- Szuflada filowa** - prowadnice kulkowe, max. obciążenie 30 kg, wysunięcie 100%, dla teczek A4 usytuowanie równoległe i prostopadle do frontu
- Kółka** - Ø50 mm, dwa z hamulcem
- Opcjonalna poduszka SKP13** - nakładana na kontener, zamawiana jako osobny element, max obciążenie 120 kg



UWAGI - Możliwość siadania na kontenerach wyłącznie po zamocowaniu poduszki (SKP13); kontener z poduszką służy wyłącznie do siedzenia - przemieszczanie się na kontenerze podczas siedzenia, może spowodować uszkodzenie kółek

Kontenery mobilne (KDT)

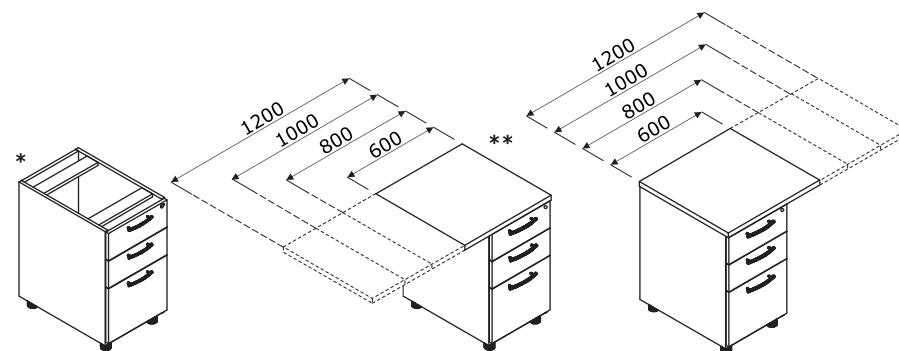
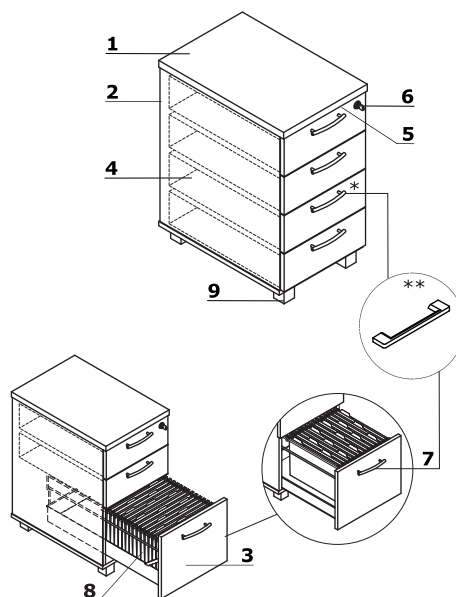
- Wieniec górny** - płyta melaminowana 18 mm, obrzeża ABS 2 mm
- Korpus** - płyta melaminowana 18 mm, obrzeża ABS 2 mm
- Front** - płyta melaminowana 18 mm, obrzeża ABS 2 mm
- Szufłady metalowe** - prowadnice rolkowe, nośność 25 kg, wysunięcie 80%, blokada wysuwu drugiej szuflady; OPCJA Z DOPŁATĄ - system samodomyku, prowadnice kulkowe
- Piórnik nakładany** - tworzywo czarne
- Zamek centralny** - łamany klucz
- Uchwyt** - aluminium:
 - * Standard
 - ** OPCJA Z DOPŁATĄ - uchwyt Pro - kolor: biały, czarny, aluminiowy
- Szuflada filowa** - prowadnice kulkowe, max. obciążenie 30 kg, wysunięcie 100%, dla teczek A4 usytuowanie równoległe i prostopadle do frontu
- Kółka** - Ø50 mm, dwa z hamulcem



UWAGI - Możliwość siadania na kontenerach wyłącznie po zamocowaniu poduszki (SKP13); kontener z poduszką służy wyłącznie do siedzenia - przemieszczanie się na kontenerze podczas siedzenia, może spowodować uszkodzenie kółek

Kontenery stacjonarne (KDT) (mm)

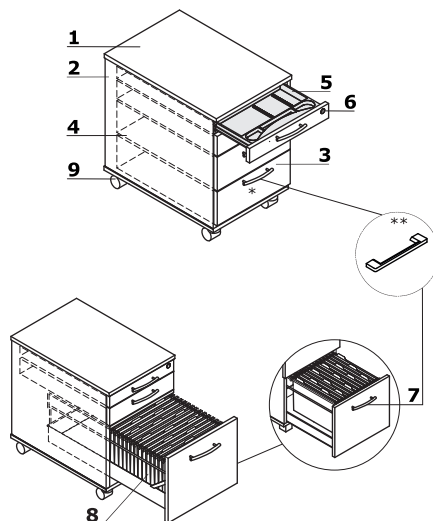
- Wieniec górny** - płyta melaminowana 28 mm, obrzeża ABS 2 mm
- Korpus** - płyta melaminowana 18 mm, obrzeża ABS 2 mm
- Front** - płyta melaminowana 18 mm, obrzeża ABS 2 mm
- Szufłady metalowe** - prowadnice rolkowe, nośność 25 kg, wysunięcie 80%, blokada wysuwu drugiej szuflady; OPCJA Z DOPŁATĄ - system samodomyku, prowadnice kulkowe
- Piórnik nakładany** - tworzywo czarne
- Zamek centralny** - łamany klucz
- Uchwyt** - aluminium:
 - * Standard
 - ** OPCJA Z DOPŁATĄ - uchwyt Pro - kolor: biały, czarny, aluminiowy
- Szuflada filowa** - prowadnice kulkowe, max. obciążenie 30 kg, wysunięcie 100%, dla teczek A4 usytuowanie równoległe i prostopadle do frontu
- Regulator poziomu** - regulacja w zakresie 10 mm



* kontenery bez wieńca górnego | ** kontener z przewieszonym wieńcem górnym

Kontenery mobilne z osobną szufladą piórnikową (KRT)

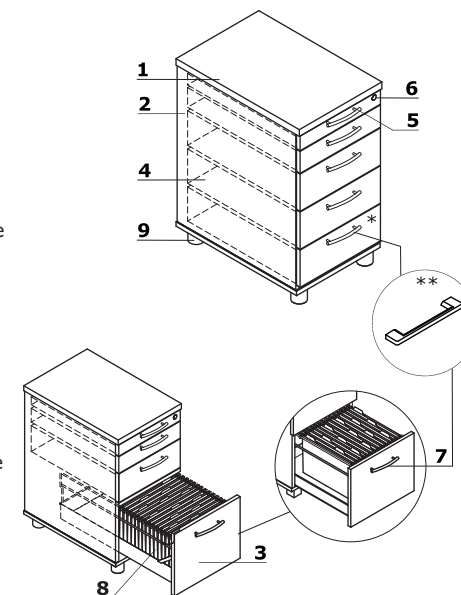
- 1 **Wieniec górny** - płyta melaminowana 18 mm, obrzeża ABS 2 mm
- 2 **Korpus** - płyta melaminowana 18 mm, obrzeża ABS 2 mm
- 3 **Front** - płyta melaminowana 18 mm, obrzeża ABS 2 mm
- 4 **Szuflady metalowe** - prowadnice rolkowe, nośność 25 kg, wysunięcie 80%, blokada wysuwu drugiej szuflady; OPCJA Z DOPŁATĄ - system samodomyku, prowadnice kulkowe
- 5 **Osobna szuflada piórnikowa**
- 6 **Zamek centralny** - łamany kluczcyk
- 7 **Uchwyt** - aluminium:
 - * Standard
 - ** OPCJA Z DOPŁATĄ - uchwyt Pro - kolor: biały, czarny, aluminiowy
- 8 **Szuflada filowa** - prowadnice kulkowe, max. obciążenie 30 kg, wysunięcie 100%, dla teczek A4 usytuowanie równoległe i prostopadłe do frontu
- 9 **Kółka** - Ø50 mm, dwa z hamulcem



UWAGI - Możliwość siadania na kontenerach wyłącznie po zamocowaniu poduszki (SKP13); kontener z poduszką służy wyłącznie do siedzenia - przemieszczanie się na kontenerze podczas siedzenia, może spowodować uszkodzenie kółek

Kontenery stacjonarne z osobną szufladą piórnikową (KRT)

- 1 **Wieniec górny** - płyta melaminowana 28 mm, obrzeża ABS 2 mm
- 2 **Korpus** - płyta melaminowana 18 mm, obrzeża ABS 2 mm
- 3 **Front** - płyta melaminowana 18 mm, obrzeża ABS 2 mm
- 4 **Szuflady metalowe** - prowadnice rolkowe, nośność 25 kg, wysunięcie 80%, blokada wysuwu drugiej szuflady; OPCJA Z DOPŁATĄ - system samodomyku, prowadnice kulkowe
- 5 **Osobna szuflada piórnikowa**
- 6 **Zamek centralny** - łamany kluczcyk
- 7 **Uchwyt** - aluminium:
 - * Standard
 - ** OPCJA Z DOPŁATĄ - uchwyt Pro - kolor: biały, czarny, aluminiowy
- 8 **Szuflada filowa** - prowadnice kulkowe, max. obciążenie 30 kg, wysunięcie 100%, dla teczek A4 usytuowanie równoległe i prostopadłe do frontu
- 9 **Regulator poziomu** - regulacja w zakresie 10 mm









Kontenery bezuchwytowe - mobilne







	Symbol	Cena netto PLN	Wymiary			Waga Obj. Opak.	Uwagi
			Szer.	Gł.	Wys.		
	SLD12	840,-	416	600	586	23 kg 0.158 m3 1 szt.	mobilny z szufladą na file, głębokość szuflad – 500 mm, całość w kolorze: 26 - aluminium satynato, 67 - biały pastel, 154 - antracyt, 08 - czarny
	SLD120	1250,-	416	800	586	26 kg 0.211 m3 1 szt.	
	SLD13	790,-	416	600	586	25.9 kg 0.158 m3 1 szt.	mobilny; głębokość szuflad – 500 mm, całość w kolorze: 26 - aluminium satynato, 67 - biały pastel, 154 - antracyt, 08 - czarny
	SLD130	870,-	416	800	586	27 kg 0.211 m3 1 szt.	

Dodatkowa dopłata







System samodomyku	Prowadnice kulkowe						
120,-	88,-						
120,-	88,-						
120,-	264,-						
120,-	264,-						

Kontenery mobilne (KDT)							
	Symbol	Cena netto PLN	Wymiary			Waga Obj. Opak.	Uwagi
			Szer.	Gł.	Wys.		
	KDT12	895,-	402	600	586	35.95 kg 0.158 m3 1 szt.	mobilny z szufladą na file, głębokość szuflad – 500 mm
	KDT120	1115,-	402	800	586	33 kg 0.211 m3 1 szt.	mobilny z szufladą na file, - głębokość szuflad: zwykle – 500 mm, filowe – 700 mm; szuflada filowa bez samodomyku
	KDT13	820,-	402	600	586	25.45 kg 0.158 m3 1 szt.	mobilny; głębokość szuflad – 500 mm
	KDT130	880,-	402	800	586	26 kg 0.211 m3 1 szt.	mobilny; głębokość szuflad – 500mm
Kontenery stacjonarne (KDT) (mm)							
	KDT63	1025,-	402	600	740	34 kg 0.225 m3 1 szt.	szuflada na file; głębokość szuflad – 500 mm
	KDT73	1250,-	402	800	740	39.45 kg 0.312 m3 1 szt.	szuflada na file; głębokość szuflad: zwykle – 500 mm, filowe – 700 mm; szuflada filowa bez samodomyku
	KDT64	990,-	402	600	740	37.3 kg 0.225 m3 1 szt.	głębokość szuflad – 500 mm
	KDT74	1015,-	402	800	740	39.45 kg 0.312 m3 1 szt.	głębokość szuflad – 500mm
Kontenery z przewieszonym wieńcem górnym o szerokości 600 mm							
	KD663	1065,-	600	600	740	37.6 kg 0.238 m3 4 szt.	szuflada na file, przewieszenie uniwersalne (lewa / prawa);; głębokość szuflad – 500 mm
	KD673	1075,-	600	800	740	51.85 kg 0.33 m3 4 szt.	szuflada na file, przewieszenie uniwersalne (lewa / prawa);; głębokość szuflad – 500mm; szuflada filowa bez samodomyku
	KD664	1015,-	600	600	740	33.9 kg 0.238 m3 4 szt.	przewieszenie uniwersalne (lewa / prawa);; głębokość szuflad – 500mm
	KD674	1025,-	600	800	740	51.05 kg 0.33 m3 4 szt.	przewieszenie uniwersalne (lewa / prawa);; głębokość szuflad – 500mm


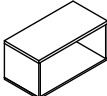
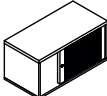
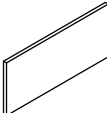
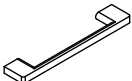

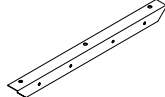
Dodatkowa dopłata							
II grupa cenowa	System samodomyku	Prowadnice kulkowe	Uchwyt PRO				
128,-	120,-	88,-	26,-				
128,-	120,-	88,-	26,-				
128,-	120,-	264,-	39,-				
128,-	120,-	264,-	39,-				
128,-	120,-	176,-	39,-				
128,-	120,-	176,-	39,-				
128,-	140,-	352,-	52,-				
128,-	140,-	352,-	52,-				
128,-	120,-	176,-	39,-				
128,-	120,-	176,-	39,-				
128,-	140,-	352,-	52,-				
128,-	140,-	352,-	52,-				

Kontenery z przewieszonym wieńcem górnym o szerokości 800 mm							
	Symbol	Cena netto PLN	Wymiary			Waga Obj. Opak.	Uwagi
			Szer.	Gł.	Wys.		
	KD863	1075,-	800	600	740	40.3 kg 0.243 m3 4 szt.	szuflada na file, przewieszenie uniwersalne (lewa / prawa); głębokość szuflad – 500 mm
	KD873	1085,-	800	800	740	54.1 kg 0.336 m3 4 szt.	szuflada na file, przewieszenie uniwersalne (lewa / prawa); głębokość szuflad: zwykłe – 500 mm, filowa – 700 mm; szuflada filowa bez samodomyku
	KD864	1025,-	800	600	740	36.6 kg 0.243 m3 4 szt.	przewieszenie uniwersalne (lewa / prawa); głębokość szuflad – 500 mm
	KD874	1035,-	800	800	740	53.3 kg 0.336 m3 4 szt.	przewieszenie uniwersalne (lewa / prawa);; głębokość szuflad – 500mm
Kontenery z przewieszonym wieńcem górnym o szerokości 1000 mm							
	KD1063	1085,-	1000	600	740	42.1 kg 0.247 m3 4 szt.	szuflada na file, przewieszenie uniwersalne (lewa / prawa); głębokość szuflad – 500 mm
	KD1073	1105,-	1000	800	740	57 kg 0.341 m3 4 szt.	szuflada na file, przewieszenie uniwersalne (lewa / prawa); głębokość szuflad: zwykłe – 500 mm, filowa – 700 mm; szuflada filowa bez samodomyku
	KD1064	1035,-	1000	600	740	38.4 kg 0.247 m3 4 szt.	przewieszenie uniwersalne (lewa / prawa); głębokość szuflad – 500 mm
	KD1074	1065,-	1000	800	740	56.2 kg 0.341 m3 4 szt.	przewieszenie uniwersalne (lewa / prawa);; głębokość szuflad – 500mm
Kontenery z przewieszonym wieńcem górnym o szerokości 1200 mm							
	KD1263	1105,-	1200	600	740	44.5 kg 0.251 m3 4 szt.	szuflada na file, przewieszenie uniwersalne (lewa / prawa); głębokość szuflad – 500 mm
	KD1273	1115,-	1200	800	740	60.2 kg 0.347 m3 4 szt.	szuflada na file, przewieszenie uniwersalne (lewa / prawa); głębokość szuflad: zwykłe – 500 mm, filowa – 700 mm; szuflada filowa bez samodomyku
	KD1264	1065,-	1200	600	740	40.8 kg 0.251 m3 4 szt.	przewieszenie uniwersalne (lewa / prawa); głębokość szuflad – 500 mm
	KD1274	1075,-	1200	800	740	59.4 kg 0.347 m3 4 szt.	przewieszenie uniwersalne (lewa / prawa);; głębokość szuflad – 500mm

Dodatkowa dopłata							
II grupa cenowa	System samodomyku	Prowadnice kulkowe	Uchwyt PRO				
128,-	120,-	176,-	39,-				
128,-	120,-	176,-	39,-				
128,-	140,-	352,-	52,-				
128,-	140,-	352,-	52,-				
128,-	120,-	176,-	39,-				
128,-	120,-	176,-	39,-				
128,-	140,-	352,-	52,-				
128,-	140,-	352,-	52,-				
128,-	120,-	176,-	39,-				
128,-	120,-	176,-	39,-				
128,-	140,-	352,-	52,-				
128,-	140,-	352,-	52,-				

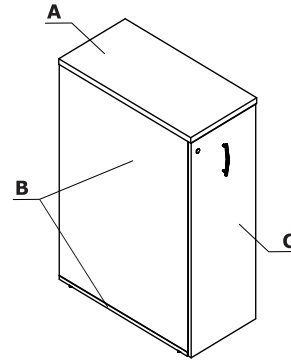
Kontenery bez wieńców górnych							
	Symbol	Cena netto PLN	Wymiary			Waga Obj. Opak.	Uwagi
			Szer.	Gł.	Wys.		
	KDT063	950,-	400	600	712	28.7 kg 0.225 m3 1 szt.	głębokość szuflad – 500 mm
	KDT073	965,-	400	800	712	40.25 kg 0.312 m3 1 szt.	głębokość szuflad: zwykłe – 500 mm, filowe – 700 mm; szuflada filowa bez samodomyku
	KDT064	920,-	400	600	712	25 kg 0.225 m3 1 szt.	głębokość szuflad – 500 mm
	KDT074	930,-	400	800	712	39.45 kg 0.312 m3 1 szt.	głębokość szuflad – 500mm
Kontenery mobilne z osobną szufladą piórnikową (KRT)							
	KRT12	1170,-	402	600	586	35.15 kg 0.158 m3 1 szt.	mobilny z szufladą na file, głębokość szuflad – 500 mm
	KRT120	1230,-	402	800	586	27 kg 0.211 m3 1 szt.	mobilny z szufladą na file, - głębokość szuflad: zwykłe – 500 mm, filowe – 700 mm; szuflada filowa bez samodomyku
	KRT13	930,-	402	600	586	29.25 kg 0.158 m3 1 szt.	mobilny; głębokość szuflad – 500 mm
	KRT130	990,-	402	800	586	31.55 kg 0.211 m3 1 szt.	mobilny; głębokość szuflad – 500mm
Kontenery stacjonarne z osobną szufladą piórnikową (KRT)							
	KRT63	1300,-	402	600	740	34 kg 0.225 m3 1 szt.	szuflada na file; głębokość szuflad – 500 mm
	KRT73	1365,-	402	800	740	40 kg 0.312 m3 1 szt.	szuflada na file, przewieszenie uniwersalne (lewa / prawa); głębokość szuflad: zwykłe – 500 mm, filowa – 700 mm; szuflada filowa bez samodomyku
	KRT64	1085,-	402	600	740	35 kg 0.225 m3 1 szt.	głębokość szuflad – 500 mm
	KRT74	1130,-	402	800	740	39.45 kg 0.312 m3 1 szt.	głębokość szuflad – 500mm

Dodatkowa dopłata							
II grupa cenowa	System samodomyku	Prowadnice kulkowe	Uchwyt PRO				
128,-	120,-	176,-	39,-				
128,-	120,-	176,-	39,-				
128,-	140,-	352,-	52,-				
128,-	140,-	352,-	52,-				
128,-	120,-	88,-	39,-				
128,-	120,-	88,-	39,-				
128,-	120,-	264,-	52,-				
128,-	120,-	264,-	52,-				
128,-	120,-	176,-	52,-				
128,-	120,-	176,-	52,-				
128,-	140,-	352,-	65,-				
128,-	140,-	352,-	65,-				

Elementy uzupełniające							
	Symbol	Cena netto PLN	Wymiary			Waga Obj. Opak.	Uwagi
			Szer.	Gł.	Wys.		
	SKP13	282,-	400	600	52	3.7 kg 0.017 m3 1 szt.	poduszka na kontenery (z wyjątkiem KKT110 i KKT130)
	A1L02	288,-	800	402	389	18.8 kg 0.031 m3 1 szt.	regał na kontener
	A1L04P	1010,-	800	402	389	22.15 kg 0.152 m3 1 szt.	szafka żaluzjowa na kontener (z zamkiem), otwiera się od lewej do prawej
	A1L04L	1010,-	800	402	389	21.6 kg 0.152 m3 1 szt.	szafka żaluzjowa na kontener (z zamkiem), otwiera się od prawej do lewej
	PA1L	252,-	761	341	22	2.9 kg 0.01 m3 1 szt.	panel tkaninowy mocowany do szafek: A1L02 lub A1L04P, A1L04L
	HPR2	60,-	10	30	168	0.2 kg 0 m3 1 szt.	uchwyty PRO (2szt.);
	HPR3	80,-	10	30	168	0.2 kg 0 m3 1 szt.	uchwyt PRO (3szt.)
	MSR5	100,-	100	100	20	0.1 kg 0 m3 1 szt.	do kontenerów; Wraz z otrzymaniem KLUCZA MASTER, odpowiedzialność za jego użycie przechodzi na zamawiającego. .mdd sp. z o.o., producent oraz dostawca KLUCZA MASTER nie odpowiadają za szkody powstałe w wyniku udostępnienia KLUCZA MASTER użytkownikom.
Elementy mocujące							
	E31	78,-	620	30	30	0.62 kg 0.001 m3 1 szt.	kątownik do krawędzi 800 mm
	E32	60,-	450	30	30	0.45 kg 0 m3 1 szt.	kątownik do krawędzi 600 mm
	E37	47,-	330	30	30	1.5 kg 0 m3 1 szt.	kątownik

Dodatkowa dopłata									
II grupa cenowa	III grupa cenowa	IV grupa cenowa							
49,-	124,-	168,-							
94,-									
49,-	124,-	168,-							

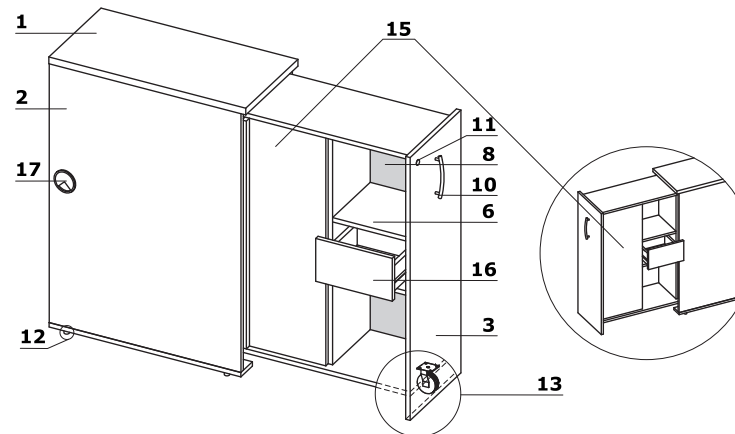
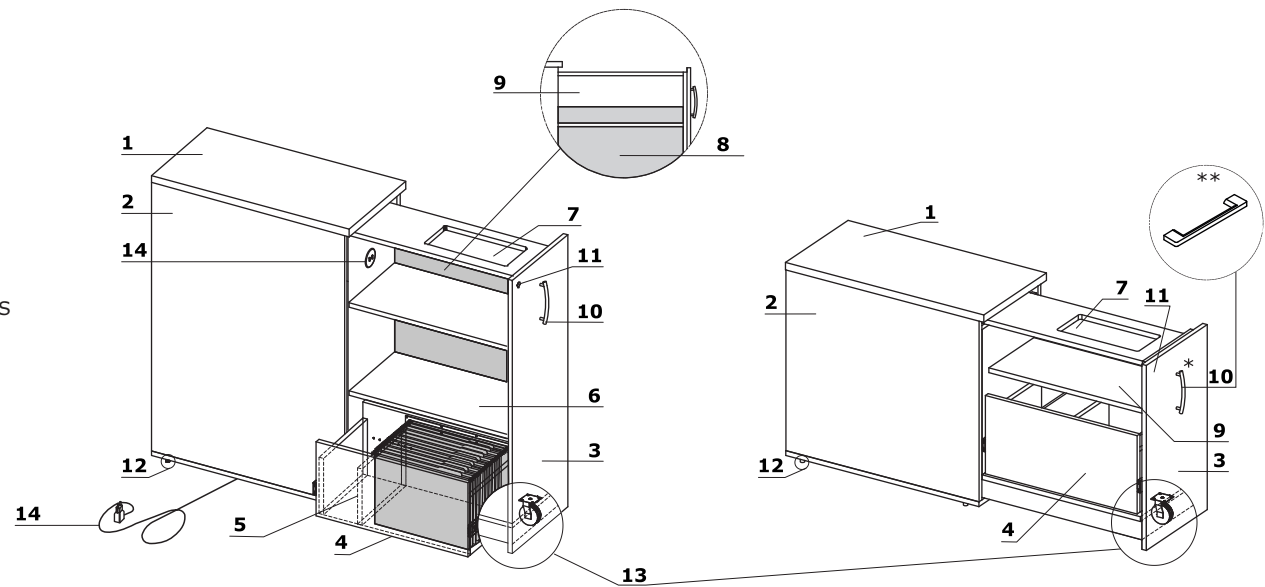
Zestawienie kolorystyczne - Standard - kontenery Cargo

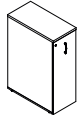
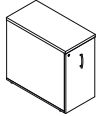
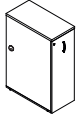


Materiał	Kolor	Kontenery Cargo															
		A - Wieniec górny	B - Korpus, wieniec dolny	C - Front													
Płyta	08 - czarny	✓	✓	✓													
	26 - aluminium satinato	✓	✓	✓													
	31 - dąb kanadyjski	✓	II grupa ✓	✓													
	39 - brzoza polarna	✓	II grupa ✓	✓													
	64 - kakao	✓	II grupa ✓	✓													
	67 - biały pastel	✓	✓	✓													
	106 - orzech nizinny	✓	II grupa ✓	✓													
	154 - antracyt	✓	✓	✓													
	167 - dąb szary	✓	II grupa ✓	✓													
	168 - dąb naturalny	✓	II grupa ✓	✓													
	169 - dąb miodowy	✓	II grupa ✓	✓													
	170 - akacja	✓	II grupa ✓	✓													
	171 - orzech ciemny	✓	II grupa ✓	✓													
	174 - beżowy mat	✓	II grupa ✓	✓													

Kontenery Cargo

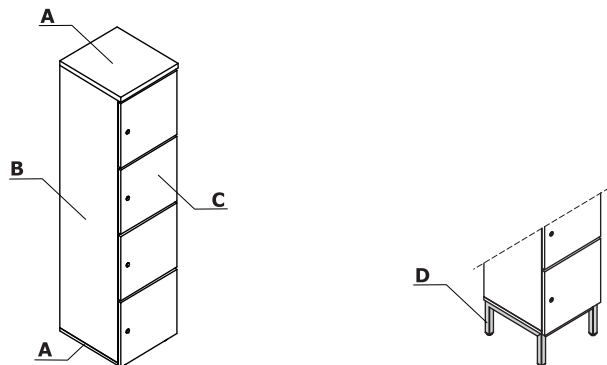
- 1 **Wieniec górny** - płyta melaminowana 28 mm, obrzeża ABS 2 mm
- 2 **Korpus** - płyta melaminowana 18 mm, obrzeża ABS 2 mm
- 3 **Front** - płyta melaminowana 18 mm, obrzeża ABS 2 mm
- 4 **OPCJA Z DOPLATĄ** - Szuflada - płyta melaminowana 18 mm, max. obciążenie 35 kg, wysunięcie 100%, możliwość wieszania teczek zawieszkowych, prowadnice kulkowe
- 5 **Ruchoma przegroda pionowa** - umożliwia organizację przestrzeni
- 6 **Półka** - płyta melaminowana 18 mm, zabezpieczenie przed przypadkowym wysunięciem, obrzeża ABS 2 mm, max. obciążenie 30 kg
- 7 **Piórnik nakładany** - tworzywo czarne
- 8 **Ściana tylna** - płyta melaminowana 18 mm, obrzeża ABS 2 mm
- 9 **Brak ściany tylnej**
- 10 **Uchwyt** - aluminium:
 - * Standard
 - ** OPCJA Z DOPLATĄ - uchwyt Pro - kolor: biały, czarny, aluminiowy
- 11 **Zamek patentowy**
- 12 **Regulatory poziomu** - regulacja w zakresie 10 mm
- 13 **Kółka** - Ø75 mm
- 14 **Mediabox M09** - OPCJA Z DOPLATĄ - 2x USB-A Charger 5V 2A
- 15 **OPCJA Z DOPLATĄ** - "tablica suchościeralna", kolor: biały
- 16 **Szuflada płytowa** - prowadnice kulkowe, wysunięcie 100%
- 17 **Przepusty kablowe** - Ø80 mm



Kontenery Cargo							
	Symbol	Cena netto PLN	Wymiary			Waga Obj. Opak.	Uwagi
			Szer.	Gł.	Wys.		
	KCD81P	1950,-	402	800	1129	71 kg 0.414 m3 1 szt.	dostęp do półek z prawej strony
	KCD81L	1950,-	402	800	1129	71 kg 0.414 m3 1 szt.	dostęp do półek z lewej strony
	KCN81P	1675,-	402	800	740	50 kg 0.275 m3 1 szt.	dostęp do półek z prawej strony
	KCN81L	1675,-	402	800	740	50 kg 0.275 m3 1 szt.	dostęp do półek z lewej strony
	KCD82	2210,-	402	800	1129	75 kg 0.414 m3 1 szt.	dostęp do półek z obu stron

Dodatkowa dopłata						
II grupa cenowa	Uchwyt PRO	Szufflady	Tablica suchościeralna	Mediabox M09		
128,-	13,-	545,-		334,-		
128,-	13,-	545,-		334,-		
122,-	13,-	545,-		334,-		
122,-	13,-	545,-		334,-		
128,-	13,-		208,-			

Zestawienie kolorystyczne - Standard - szafy typu Locker



Materiał	Kolor	Szafy typu Locker															
		A - Wieniec górny i dolny	B - Korpus	C - Front	D - Podest metalowy												
Płyta	08 - czarny	✓	✓														
	26 - aluminium satinato	✓	✓														
	31 - dąb kanadyjski	✓															
	39 - brzoza polarna	✓															
	64 - kakao	✓															
	67 - biały pastel	✓	✓														
	154 - antracyt	✓	✓														
	167 - dąb szary	✓															
	168 - dąb naturalny	✓															
	169 - dąb miodowy	✓															
	170 - akacja	✓															
	171 - orzech ciemny	✓															
	174 - beżowy mat	✓															

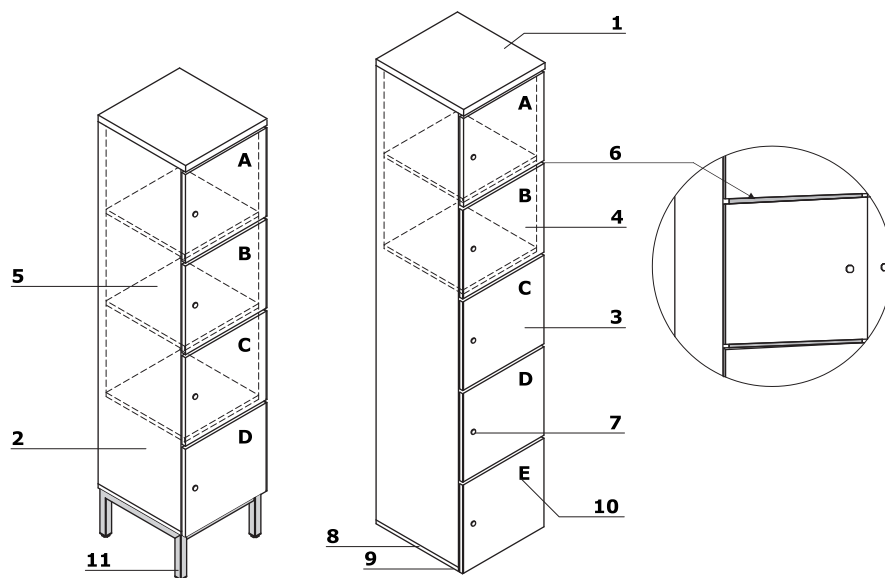
Standard - szafy typu Locker

Materiał	Kolor	Szafy typu Locker															
		A - Wieniec górny i dolny	B - Korpus	C - Front	D - Podest metalowy												
Metal	M009 - aluminium półmat RAL 9006				✓												
	M015 - biały półmat RAL 9010				✓												
	M026 - oliwkowy półmat RAL 6013				II grupa ✓												
	M027 - niebieski półmat RAL5003				II grupa ✓												
	M028 - ceglasty półmat RAL 0404040				II grupa ✓												
	M029 - żółty półmat RAL 0807060				II grupa ✓												
	M030 - beżowy półmat RAL 0608005				II grupa ✓												
	M115 - czarny półmat RAL 9005				✓												
	M154 - antracyt półmat RAL 7043				✓												

Materiał	Kolor	Szafy typu Locker																	
		A - Wieniec górný i dolny	B - Korpus	C - Front															
HPL	08 - czarny			✓															
	26 - aluminium satinato			✓															
	31 - dąb kanadyjski			✓															
	39 - brzoza polarna			✓															
	64 - kakao			✓															
	67 - biały pastel			✓															
	154 - antracyt			✓															
	167 - dąb szary			✓															
	168 - dąb naturalny			✓															
	169 - dąb miodowy			✓															
	170 - akacja			✓															
	171 - orzech ciemny			✓															
	73 - biały połysk			✓															
	101 - czarny połysk			✓															
	148 - szary połysk			✓															
	155 - antracyt połysk			✓															
	174 - beżowy mat			✓															
	175 - trufłowy mat			✓															
	176 - czerwony mat			✓															
	177 - szary mat			✓															
178 - avocado mat			✓																
179 - zielony butelkowy mat			✓																
180 - błękitny pruski mat			✓																
184 - błękitny mat			✓																

Szafy typu Locker

- 1 **Wieniec górny** - płyta melaminowana 28 mm, obrzeża ABS 2mm
- 2 **Korpus** - płyta melaminowana 18 mm, obrzeża ABS 2 mm
- 3 **Front** - płyta melaminowana 18 mm, pokryta HPL
- 4 **Wymiary wewnętrzne segmentu** - 364x388x373 mm
- 5 **Przegroda pozioma** - płyta melaminowana 18 mm, obrzeża ABS 2 mm
- 6 **Wrzutka na papier** - szczelina 13 mm
- 7 **Zamek patentowy** - OPCJA Z DOPŁATĄ - zamek szyfrowy, zamek elektroniczny lub zamek na kartę
- 8 **Wieniec dolny** - płyta melaminowana 18 mm, obrzeża ABS 2 mm
- 9 **Stopki 27 mm** - regulacja poziomu od wewnątrz w zakresie 5 mm
- 10 **Oznaczenia** - istotne przy wyborze koloru, możliwość wyboru frontu w różnych kolorach
- 11 **Podest metalowy** - malowany proszkowo, profil 30x30 mm



Zamki do Lockerów (mm)

1 Zamek elektroniczny

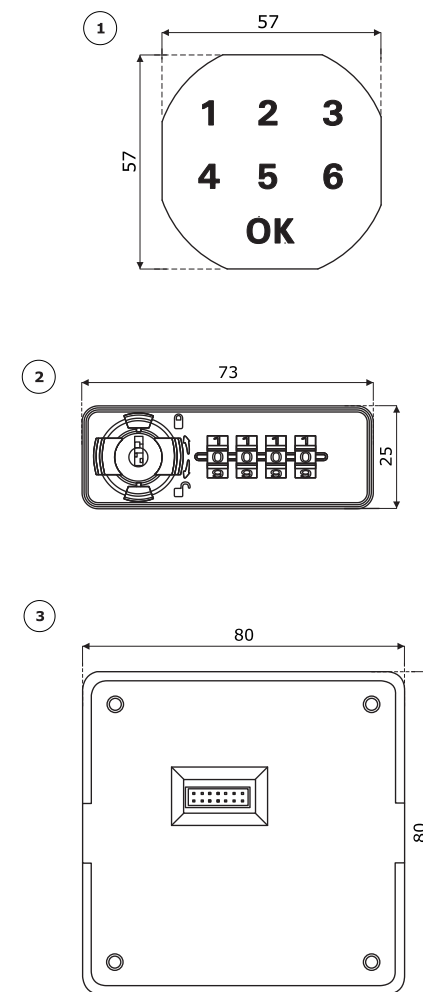
- zamek posiada wysoki stopień bezpieczeństwa:
 - 4-15 cyfrowy kod użytkownika
 - alarm - po 4 nieudanych próbach otwarcia zamka
- zamek pracuje w dwóch trybach:
 - stałego użytkownika (biuro, szkoła);
 - zmiennego użytkownika (depozyt, basen, kluby fitness);
- zamek wykonany z tworzywa sztucznego
- zamek posiada wskaźnik niskiego poziomu baterii
- zasilany baterią 3V CR 2032
- istnieje również możliwość awaryjnego odzyskania zapomnianego kodu zamka za pomocą klucza master do zakupienia jako oddzielny produkt

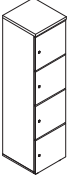




2 Zamek szyfrowy

- zamek pracuje w dwóch trybach:
 - stałego użytkownika (biuro, szkoła);
 - zmiennego użytkownika (depozyt, basen, kluby fitness);
- funkcja odszukania kodu
- prosty rygiel 37 mm

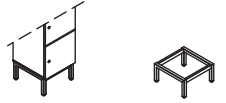
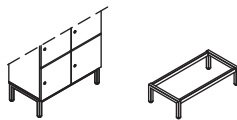
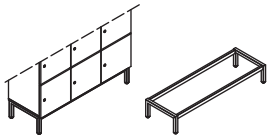


3 Zamek na kartę

- dostarczany w komplecie z kartami (2 szt.) oraz instrukcją
- warunki pracy: temperatura od - 15°C do +65°C; wilgotność od 10% do 90%
- zamknięcie/ otwarcie szafki wymaga przyłożenia karty
- wysoki stopień bezpieczeństwa - pięciokrotne przeciągnięcie niewłaściwej karty powoduje zablokowanie zamka na czas 5 minut
- zamek pracuje w trybie zmiennego użytkownika (depozyt, basen, kluby fitness)
- dodatkowe ustawienia:
 - alarm otwarcia drzwi oraz automatycznego otwarcia zamka po upływie określonego czasu
 - blokada możliwości otwarcia dwóch zamków jedną kartą
 - ustawienie okresu ważności karty - po określonym terminie karta ulega automatycznej dezaktywacji



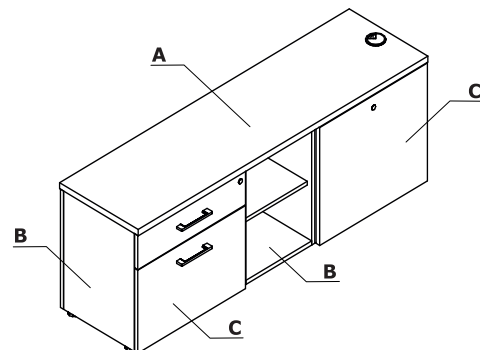
Szafy typu Locker							
	Symbol	Cena netto PLN	Wymiary			Waga Obj. Opak.	Uwagi
			Szer.	Gł.	Wys.		
	LOK03	1105,-	402	432	1228	36 kg 0.236 m3 1 szt.	w standardzie zamek patentowy, 3 OH
	LOK04	1375,-	402	432	1619	46 kg 0.308 m3 1 szt.	w standardzie zamek patentowy, 4 OH
	LOK05	1635,-	402	432	2010	55 kg 0.384 m3 1 szt.	w standardzie zamek patentowy, 5 OH
	MSR1	72,-	100	100	20	0.1 kg 0 m3 1 szt.	do zamka patentowego; Wraz z otrzymaniem KLUCZA MASTER, odpowiedzialność za jego użycie przechodzi na zamawiającego. .mdd sp. z o.o., producent oraz dostawca KLUCZA MASTER nie odpowiadają za szkody powstałe w wyniku udostępnienia KLUCZA MASTER użytkownikom.
	MSR2	468,-	100	100	20	0 kg 0 m3 0 szt.	do zamka elektronicznego; Wraz z otrzymaniem KLUCZA MASTER, odpowiedzialność za jego użycie przechodzi na zamawiającego. .mdd sp. z o.o., producent oraz dostawca KLUCZA MASTER nie odpowiadają za szkody powstałe w wyniku udostępnienia KLUCZA MASTER użytkownikom.
	MSR3	126,-	100	100	20	0 kg 0 m3 0 szt.	do zamka szyfrowego; Wraz z otrzymaniem KLUCZA MASTER, odpowiedzialność za jego użycie przechodzi na zamawiającego. .mdd sp. z o.o., producent oraz dostawca KLUCZA MASTER nie odpowiadają za szkody powstałe w wyniku udostępnienia KLUCZA MASTER użytkownikom.
	MSR4	70,-	100	100	20	0 kg 0 m3 0 szt.	niezaprogramowana karta do zamka magnetycznego;

Dodatkowa dopłata							
Zamki szyfrowe	Zamki elektroniczne	Zamek na kartę					
327,-	945,-	1035,-					
436,-	1260,-	1380,-					
545,-	1575,-	1725,-					

Podest metalowy							
	Symbol	Cena netto PLN	Wymiary			Waga Obj. Opak.	Uwagi
			Szer.	Gł.	Wys.		
	PM01	454,-	400	400	200	4 kg 0.037 m3 1 szt.	
	PM02	488,-	800	400	200	5 kg 0.072 m3 1 szt.	
	PM03	520,-	1200	400	200	6 kg 0.108 m3 1 szt.	
Kosz filcowy							
	KF01	164,-	240	340	290	0.5 kg 0.029 m3 1 szt.	
Tabliczki informacyjne							
	LS12	150,-	75	36	4	0.2 kg 0 m3 1 szt.	etykiety informacyjne, 12 szt.
	LS20	250,-	75	36	4	0.3 kg 0.002 m3 1 szt.	etykiety informacyjne, 20 szt.
	LS60	720,-	75	36	4	0.4 kg 0.002 m3 1 szt.	etykiety informacyjne, 60 szt.

Dodatkowa dopłata							
II grupa cenowa							
45,-							
50,-							
55,-							

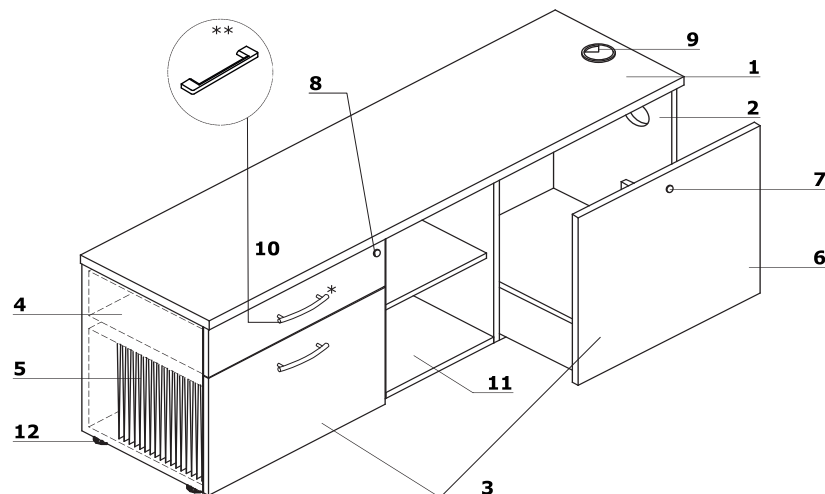
Zestawienie kolorystyczne - Standard - szafki managerskie



Materiał	Kolor	Szafki managerskie														
		A - Wieniec górny	B - Korpus, wieniec dolny	C - Front												
Płyta	08 - czarny	✓	✓	✓												
	26 - aluminium satinato	✓	✓	✓												
	31 - dąb kanadyjski	✓	II grupa	✓												
	39 - brzoza polarna	✓	II grupa	✓												
	64 - kakao	✓	II grupa	✓												
	67 - biały pastel	✓	✓	✓												
	106 - orzech nizinny	✓	II grupa	✓												
	154 - antracyt	✓	✓	✓												
	167 - dąb szary	✓	II grupa	✓												
	168 - dąb naturalny	✓	II grupa	✓												
	169 - dąb miodowy	✓	II grupa	✓												
	170 - akacja	✓	II grupa	✓												
	171 - orzech ciemny	✓	II grupa	✓												
	174 - beżowy mat	✓	II grupa	✓												

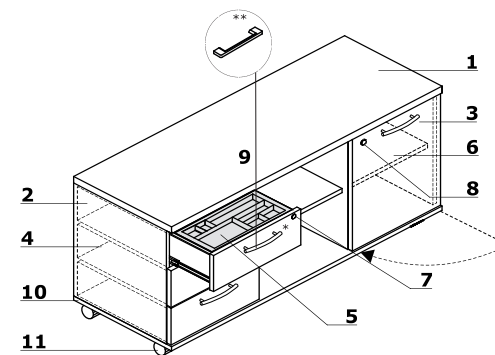
Szafka managerska - A12M

- 1 **Wieniec górny** - płyta melaminowana 28 mm, obrzeża ABS 2 mm
- 2 **Korpus** - płyta melaminowana 18 mm, obrzeża ABS 2 mm
- 3 **Front** - płyta melaminowana 18 mm, obrzeża ABS 2 mm
- 4 **Szuflady metalowe** - prowadnice rolkowe, nośność 25 kg, wysunięcie 80%, blokada wysuwu drugiej szuflady; OPCJA Z DOPŁATĄ - system samodomyku, prowadnice kulkowe
- 5 **Szuflada filowa** - z dnem, prowadnice kulkowe, max obciążenie 45kg, wysunięcie 100%
- 6 **Szuflada z dnem** - prowadnice kulkowe, max obciążenie 40 kg, wysunięcie 100%, mechanizm "push to open" (mieści komputer);
- 7 **Zamek patentowy**
- 8 **Zamek centralny** - łamany kluczyk
- 9 **Przepusty kablowe** - Ø80 mm
- 10 **Uchwyt** - aluminium:
 - * Standard
 - ** OPCJA Z DOPŁATĄ - uchwyt Pro - kolor: biały, czarny, aluminiowy
- 11 **Wieniec dolny** - płyta melaminowana 18 mm, obrzeża ABS 2 mm
- 12 **Stopki** - regulacja poziomu od wewnątrz w zakresie 5 mm



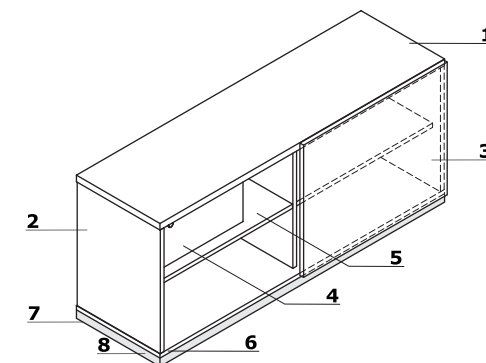
Szafka managerska - A120ML, A120MP

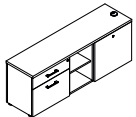
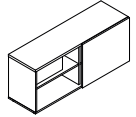
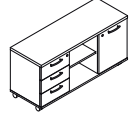
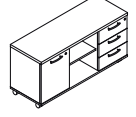
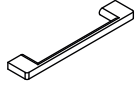
- 1 **Wieniec górny** - płyta melaminowana 28 mm, obrzeża ABS 2 mm
- 2 **Korpus** - płyta melaminowana 18 mm, obrzeża ABS 2 mm
- 3 **Front** - płyta melaminowana 18 mm, obrzeża ABS 2 mm, zawias zwykły 110°
- 4 **Szuflady płytowe** - prowadnice rolkowe, nośność 25 kg, wysunięcie 80%
- 5 **Piórnik nakładany** - tworzywo czarne
- 6 **Półka** - płyta melaminowana 18 mm, zabezpieczenie przed przypadkowym wysunięciem, obrzeża ABS 2 mm, max. obciążenie 30 kg
- 7 **Zamek patentowy**
- 8 **Zamek centralny** - łamany kluczyk
- 9 **Uchwyt** - aluminium:
 - * Standard
 - ** OPCJA Z DOPŁATĄ - uchwyt Pro - kolor: biały, czarny, aluminiowy
- 10 **Wieniec dolny** - płyta melaminowana 18 mm, obrzeża ABS 2 mm
- 11 **Kółka** - Ø50 mm, dwa z hamulcem



Szafka managerska - A14M

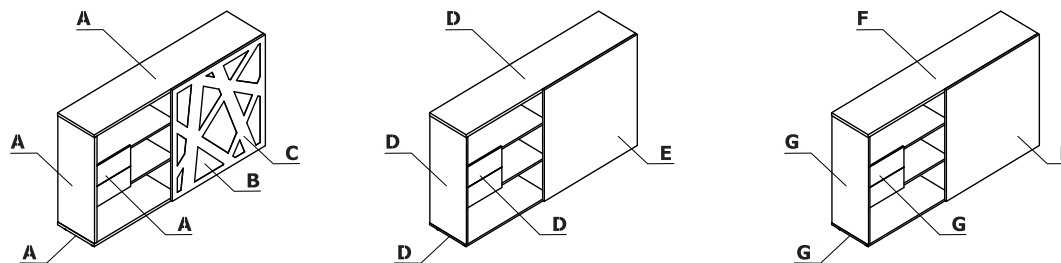
- 1 **Wieniec górny** - płyta melaminowana 28 mm, obrzeża ABS 2 mm
- 2 **Korpus** - płyta melaminowana 18 mm, obrzeża ABS 2 mm
- 3 **Front przesuwny** - płyta melaminowana 18 mm, obrzeża ABS 2 mm
- 4 **Szuflada** - płyta melaminowana 18 mm, obrzeża ABS 2 mm, zamek patentowy - możliwość zmiany usytuowania
- 5 **Półka** - płyta melaminowana 18 mm, zabezpieczenie przed przypadkowym wysunięciem, obrzeża ABS 2 mm, max. obciążenie 30 kg
- 6 **Wieniec dolny** - płyta melaminowana 18 mm, obrzeża ABS 2 mm
- 7 **Stopki** - regulacja poziomu od wewnątrz w zakresie 5 mm
- 8 **OPCJA Z DOPŁATĄ** - cokół metalowy - kolor: M009 aluminium półmat



Szafki managerskie							
	Symbol	Cena netto PLN	Wymiary			Waga Obj. Opak.	Uwagi
			Szer.	Gł.	Wys.		
	A12M	2640,-	1600	434	600	93.5 kg 0.376 m ³ 4 szt.	
	A14M	1535,-	1400	432	600	70.65 kg 0.208 m ³ 5 szt.	szafka uniwersalna, lewa lub prawa, regulowane półki
	A120ML	1330,-	1200	432	599	51.85 kg 0.302 m ³ 1 szt.	
	A120MP	1330,-	1200	432	599	50.35 kg 0.302 m ³ 1 szt.	
Akcesoria							
	HPR2	60,-	10	30	168	0.2 kg 0 m ³ 1 szt.	uchwyty PRO (2szt.);

Dodatkowa dopłata							
II grupa cenowa	Uchwyt PRO	Cokoł metalowy					
94,-	26,-						
94,-		218,-					
94,-	52,-						
94,-	52,-						


Zestawienie kolorystyczne - Standard - szafy managerskie



Materiał	Kolor	Szafa managerska - ZS01			Szafa managerska - ZS02		Szafa managerska - ZS03								
		A - Wieniec górny i dolny, korpus	B - Front - HPL	C - Front - metal	D - Wieniec górny i dolny, korpus	E - Front	F - Wieniec górny i dolny	G - Korpus	H - Front						
Płyta	08 - czarny				✓		✓	✓	✓						
	26 - aluminium satinato				✓		✓	✓	✓						
	31 - dąb kanadyjski						✓		✓						
	39 - brzoza polarna						✓		✓						
	64 - kakao						✓		✓						
	67 - biały pastel	✓	Biały	M015 - biały półmat RAL 9010	✓		✓	✓	✓						
	106 - orzech nizinny						✓		✓						
	154 - antracyt				✓		✓	✓	✓						
	167 - dąb szary						✓		✓						
	168 - dąb naturalny						✓		✓						
	169 - dąb miodowy						✓		✓						
	170 - akacja						✓		✓						
	171 - orzech ciemny						✓		✓						
	174 - beżowy mat						✓		✓						

Materiał	Kolor	Szafa managerska - ZS01			Szafa managerska - ZS02		Szafa managerska - ZS03								
		A - Wieniec górny i dolny, korpus	B - Front - HPL	C - Front - metal	D - Wieniec górny i dolny, korpus	E - Front	F - Wieniec górny i dolny	G - Korpus	H - Front						
HPL	73 - biały połysk					✓									
	101 - czarny połysk					✓									
	148 - szary połysk					✓									
	155 - antracyt połysk					✓									
	174 - beżowy mat					✓									
	175 - trufłowy mat					✓									
	176 - czerwony mat					✓									
	177 - szary mat					✓									
	178 - avocado mat					✓									
	179 - zielony butelkowy mat					✓									
	180 - błękitny pruski mat					✓									
	184 - błękitny mat					✓									

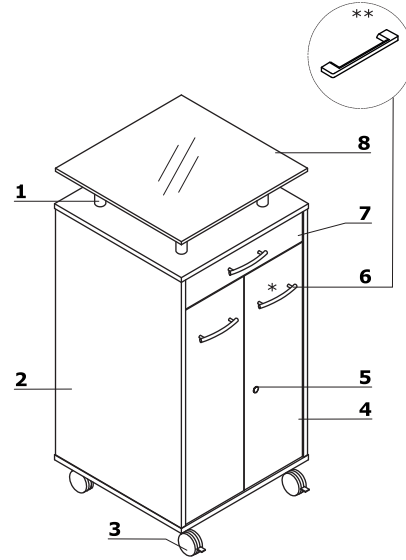
Zestawienie kolorystyczne - Standard - szafka mobilna, wielofunkcyjna



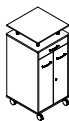
Materiał	Kolor	Szafka mobilna A3R02													
		Całość													
Płyta	08 - czarny	✓													
	26 - aluminium satinato	✓													
	67 - biały pastel	✓													
	154 - antracyt	✓													

Szafka mobilna, wielofunkcyjna

- 1 **Dystanse** - 120 mm
- 2 **Korpus** - płyta melaminowana 18 mm, obrzeża ABS 2 mm
- 3 **Kółka** - Ø75 mm, dwa z hamulcem
- 4 **Front** - płyta melaminowana 18 mm, obrzeża ABS 2 mm, zawias zwykły 110°
- 5 **Zamek patentowy**
- 6 **Uchwyt** - aluminium:
 - * Standard
 - ** OPCJA Z DOPŁATĄ - uchwyt Pro - kolor: biały, czarny, aluminiowy
- 7 **Szuflada z pełnym wysuwem** - stal nierdzewna, obciążenie 30 kg - tacka na sztućce
- 8 **Wieniec górny** - szkło hartowane, satynowane 12 mm - malowane od spodu

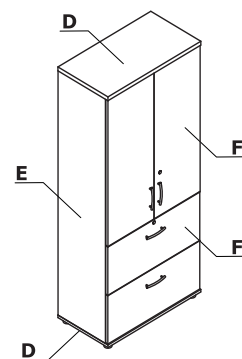
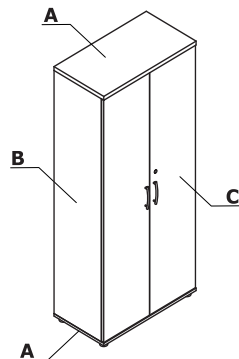


Szafka mobilna, wielofunkcyjna

	Symbol	Cena netto PLN	Wymiary			Waga Obj. Opak.	Uwagi
			Szer.	Gł.	Wys.		
	A3R02	3620,-	550	550	1188	68.75 kg 0.176 m3 3 szt.	

Dodatkowa dopłata							
Uchwyt PRO							
	39,-						

Zestawienie kolorystyczne - Standard - szafy i regały filowe z półkami metalowymi



Materiał	Kolor	Szafy filowe z półkami metalowymi			Szafy z szufladami filowymi										
		A - Wieniec górny i dolny	B - Korpus	C - Front	D - Wieniec górny i dolny	E - Korpus	F - Front								
Płyta	08 - czarny	✓	✓	✓	✓	✓	✓								
	26 - aluminium satinato	✓	✓	✓	✓	✓	✓								
	31 - dąb kanadyjski	✓	II grupa	✓	✓	II grupa	✓								
	39 - brzoza polarna	✓	II grupa	✓	✓	II grupa	✓								
	64 - kakao	✓	II grupa	✓	✓	II grupa	✓								
	67 - biały pastel	✓	✓	✓	✓	✓	✓								
	106 - orzech nizinny	✓	II grupa	✓	✓	II grupa	✓								
	154 - antracyt	✓	✓	✓	✓	✓	✓								
	167 - dąb szary	✓	II grupa	✓	✓	II grupa	✓								
	168 - dąb naturalny	✓	II grupa	✓	✓	II grupa	✓								
	169 - dąb miodowy	✓	II grupa	✓	✓	II grupa	✓								
	170 - akacja	✓	II grupa	✓	✓	II grupa	✓								
	171 - orzech ciemny	✓	II grupa	✓	✓	II grupa	✓								
	174 - beżowy mat	✓	II grupa	✓	✓	II grupa	✓								

Standard - szafy i regały filowe z półkami metalowymi

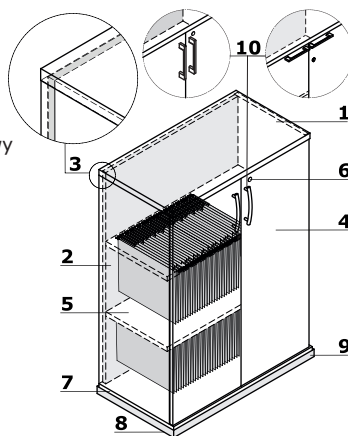
mdd.eu

Materiał	Kolor	Szafy z szufladami filowymi			Szafy z szufladami filowymi										
		A - Wieniec górny i dolny	B - Korpus	C - Front	D - Wieniec górny i dolny	E - Korpus	F - Front								
HPL	73 - biały połysk						✓*								
	101 - czarny połysk						✓*								
	148 - szary połysk						✓*								
	155 - antracyt połysk						✓*								
	174 - beżowy mat						✓*								
	175 - trufłowy mat						✓*								
	176 - czerwony mat						✓*								
	177 - szary mat						✓*								
	178 - avocado mat						✓*								
	179 - zielony butelkowy mat						✓*								
	180 - błękitny pruski mat						✓*								
	184 - błękitny mat						✓*								

* dla tego koloru frontu, wieniec górny, wieniec dolny i korpus dostępny wyłącznie w kolorach : 26 - aluminium satynato, 67 - biały pastel, 154 - antracyt, 08 - czarny

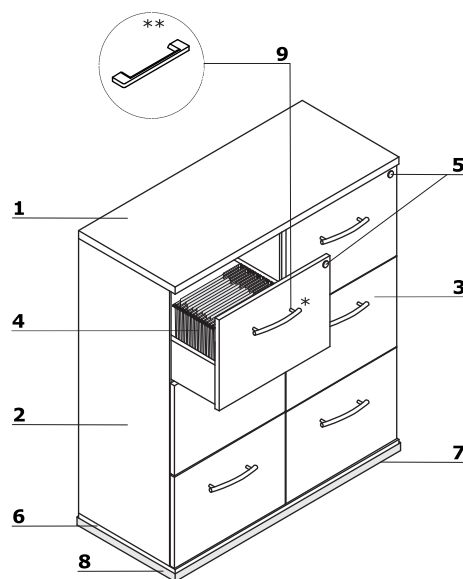
Szafy i regały filowe z półkami metalowymi

- Wieniec górny** - płyta melaminowana 28 mm, obrzeża ABS 2 mm; wyposażony w ramę kartotekową
- Korpus** - płyta melaminowana 18 mm, obrzeża ABS 2 mm
- Ściana tylna** - płyta melaminowana 18 mm, obrzeża ABS 2 mm
- Front** - płyta melaminowana 18 mm, obrzeża ABS 2 mm, zawias zwykły 110°; OPCJA Z DOPLATĄ - zawias szerokokątny 170°
- Półka metalowa z możliwością wieszania teczek** - kolor: M009 aluminium półmat, dopuszczalne obciążenie 41kg
- OPCJA Z DOPLATĄ** - zamek baskwilowy - dwupunktowy
- Wieniec dolny** - płyta melaminowana 18 mm, obrzeża ABS 2 mm
- Stopki 27 mm** - regulacja poziomu od wewnątrz w zakresie 5 mm
- OPCJA Z DOPLATĄ** - cokół metalowy - kolor: M009 aluminium półmat
- Uchwyt** - aluminium:
 - Standard
 - OPCJA Z DOPLATĄ - Pro (pionowo) - kolor: biały, czarny, aluminiowy
 - OPCJA Z DOPLATĄ - Pro (poziomo) + zamek baskwilowy - kolor: biały, czarny, aluminiowy



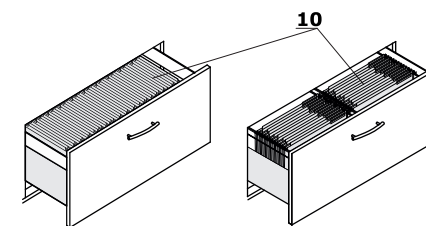
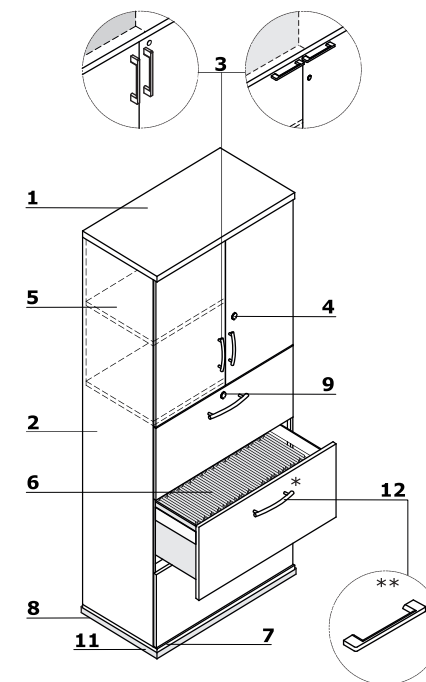
Szafy z szufladami filowymi

- Wieniec górny** - płyta melaminowana 28 mm, obrzeża ABS 2 mm
- Korpus** - płyta melaminowana 18 mm, obrzeża ABS 2 mm
- Front** - płyta melaminowana 18 mm, obrzeża ABS 2 mm
- Szuflada filowa** - płyta melaminowana 18 mm z dnem, prowadnice kulkowe, max obciążenie 45kg, wysunięcie 100%
- Zamek centralny** - łamany klucz
- Wieniec dolny** - płyta melaminowana 18 mm, obrzeża ABS 2 mm
- Stopki 27 mm** - regulacja poziomu od wewnątrz w zakresie 5 mm
- OPCJA Z DOPLATĄ** - cokół metalowy - kolor: M009 aluminium półmat
- Uchwyt** - aluminium:
 - Standard
 - ** OPCJA Z DOPLATĄ - uchwyt Pro - kolor: biały, czarny, aluminiowy



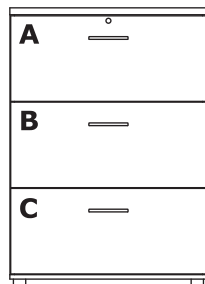
Szafy z szufladami filowymi

- Wieniec górny** - płyta melaminowana 28 mm, obrzeża ABS 2 mm
- Korpus** - płyta melaminowana 18 mm, obrzeża ABS 2 mm
- Front** - płyta melaminowana 18 mm, obrzeża ABS 2 mm, zawias zwykły 110°; OPCJA Z DOPLATĄ - zawias szerokokątny 170°
 - Standard - uchwyt pionowy aluminiowy
 - Pro (OPCJA Z DOPLATĄ) - uchwyt poziomy aluminiowy, zamek baskwilowy - dwupunktowy
- Zamek patentowy; OPCJA Z DOPLATĄ** - zamek baskwilowy
- Półka** - płyta melaminowana 18 mm, zabezpieczenie przed przypadkowym wysunięciem, obrzeża ABS 2 mm, max. obciążenie 30 kg
- Szuflada filowa** - rama metalowa bez dna, prowadnice kulkowe, max. obciążenie 55kg, wysunięcie 100%
- Wieniec dolny** - płyta melaminowana 18 mm, obrzeża ABS 2 mm
- Stopki 27 mm** - regulacja poziomu od wewnątrz w zakresie 5 mm
- Zamek baskwilowy** - dwupunktowy
- Możliwość usytuowania teczek zawieszkowych o wymiarze A4**
- OPCJA Z DOPLATĄ** - cokół metalowy - kolor: M009 aluminium półmat
- Uchwyt** - aluminium:
 - * Standard
 - ** OPCJA Z DOPLATĄ - uchwyt Pro - kolor: biały, czarny, aluminiowy

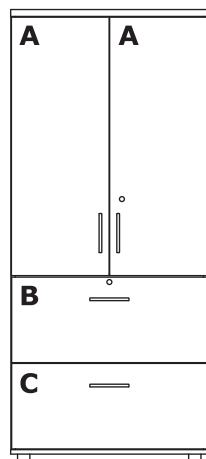


Oznaczenia

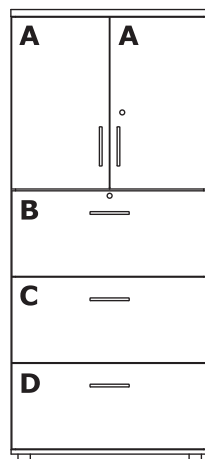
A3F04



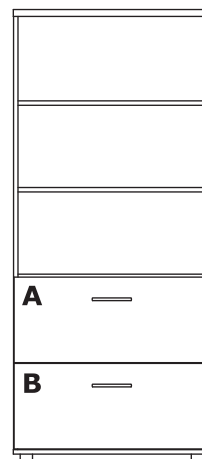
A54B4



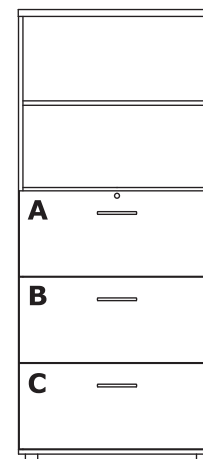
A54C4



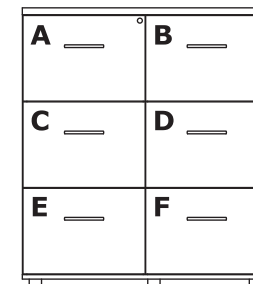
A54D4



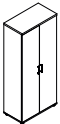

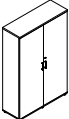
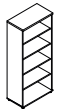
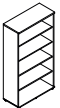
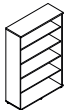
A54E4




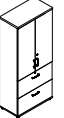
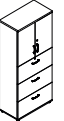
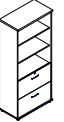
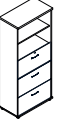

A6F04



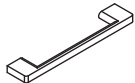


Oznaczenia - istotne przy wyborze koloru, możliwość wyboru frontu w różnych kolorach

Szafy filowe z półkami metalowymi							
	Symbol	Cena netto PLN	Wymiary			Waga Obj. Opak.	Uwagi
			Szer.	Gł.	Wys.		
	A3104TM	1295,-	801	432	1129	59.6 kg 0.142 m3 4 szt.	2 metalowe półki
	A5104TM	1835,-	801	432	1833	91.2 kg 0.228 m3 5 szt.	4 metalowe półki, zamek baszkwilowy
	A3105TM	1470,-	1000	432	1129	68.05 kg 0.168 m3 4 szt.	2 metalowe półki
	A5105TM	2280,-	1000	432	1833	116.85 kg 0.247 m3 6 szt.	4 metalowe półki, zamek baszkwilowy
	A3106TM	1590,-	1200	432	1129	79.25 kg 0.208 m3 4 szt.	2 metalowe półki
	A5106TM	2490,-	1200	432	1833	130.8 kg 0.288 m3 6 szt.	4 metalowe półki, zamek baszkwilowy
Regały filowe z półkami metalowymi							
	A3504TM	960,-	801	432	1129	44.25 kg 0.115 m3 3 szt.	2 metalowe półki
	A5504TM	1295,-	801	432	1833	66.7 kg 0.18 m3 4 szt.	4 metalowe półki
	A3505TM	1140,-	1000	432	1129	52.2 kg 0.13 m3 3 szt.	2 metalowe półki
	A5505TM	1550,-	1000	432	1833	87.75 kg 0.187 m3 5 szt.	4 metalowe półki
	A3506TM	1235,-	1200	432	1129	58.95 kg 0.163 m3 3 szt.	2 metalowe półki
	A5506TM	1875,-	1200	432	1833	88.75 kg 0.202 m3 5 szt.	4 metalowe półki

Dodatkowa dopłata							
II grupa cenowa	Cokoł metalowy	Zawias szerokokątny 170°	Uchwyt Pro (pionowo)	Uchwyt Pro (poziomo) + zamek baszkwilowy			
112,-	186,-	114,-	26,-	126,-			
150,-	186,-	146,-	26,-	126,-			
112,-	200,-	114,-	26,-	126,-			
150,-	200,-	180,-	26,-	126,-			
112,-	218,-	114,-	26,-	126,-			
150,-	218,-	180,-	26,-	126,-			
112,-	186,-						
150,-	200,-						
112,-	200,-						
150,-	200,-						
112,-	218,-						
150,-	218,-						

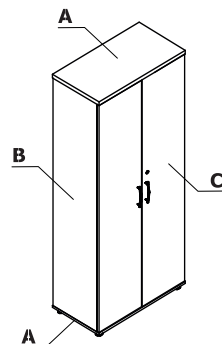
Szafy z szufladami filowymi							
	Symbol	Cena netto PLN	Wymiary			Waga Obj. Opak.	Uwagi
			Szer.	Gł.	Wys.		
	A3F04	3280,-	801	432	1129	68.35 kg 0.435 m3 2 szt.	szuflady na file bez dna
	A54B4	3510,-	801	432	1833	86.95 kg 0.699 m3 2 szt.	szuflady na file bez dna, półka płytowa
	A54C4	4290,-	801	432	1833	72.5 kg 0.699 m3 2 szt.	
	A54D4	3150,-	801	432	1833	76.1 kg 0.699 m3 2 szt.	
	A54E4	3980,-	801	432	1833	80.6 kg 0.699 m3 2 szt.	
	A6F04	4380,-	1000	432	1129	108.2 kg 0.546 m3 2 szt.	

Dodatkowa dopłata							
II grupa cenowa	Uchwyt PRO	Cokoł metalowy	Zawias szerokokątny 170°	Uchwyt Pro (pionowo)	Uchwyt Pro (poziomo) + zamek baszkwiłowy		
112,-	39,-	186,-					
150,-		186,-	114,-	52,-	152,-		
150,-		186,-	114,-	65,-	165,-		
150,-	26,-	186,-					
150,-	39,-	186,-					
112,-	78,-	200,-					

Akcesoria							
	Symbol	Cena netto PLN	Wymiary			Waga Obj. Opak.	Uwagi
			Szer.	Gł.	Wys.		
	HPR2	60,-	10	30	168	0.2 kg 0 m3 1 szt.	uchwyty PRO (2szt.);
	HPR3	80,-	10	30	168	0.2 kg 0 m3 1 szt.	uchwyt PRO (3szt.)
	MSR6	100,-	100	100	20	0.1 kg 0 m3 1 szt.	do zamków baskwilowych oraz zamków szaf z frontem żaluzjowym; Wraz z otrzymaniem KLUCZA MASTER, odpowiedzialność za jego użycie przechodzi na zamawiającego. .mdd sp. z o.o., producent oraz dostawca KLUCZA MASTER nie odpowiadają za szkody powstałe w wyniku udostępnienia KLUCZA MASTER użytkownikom.
Kosz filowy							
	KF01	164,-	240	340	290	0.5 kg 0.029 m3 1 szt.	

Dodatkowa dopłata							

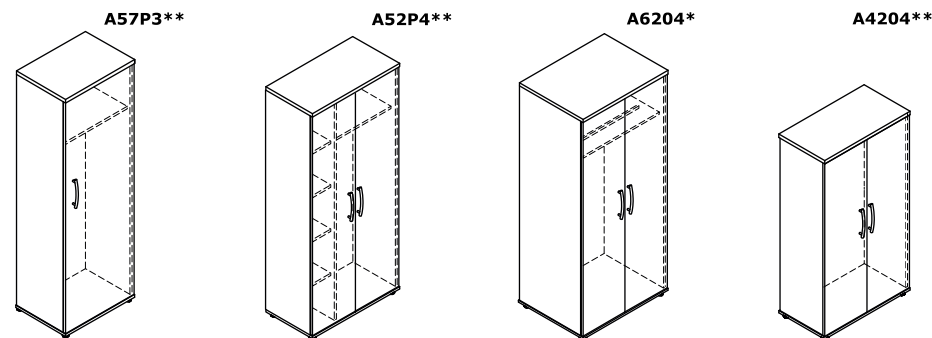
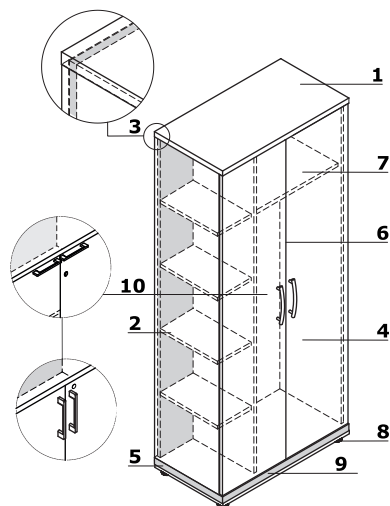
Zestawienie kolorystyczne - Standard - szafy ubraniowe




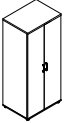
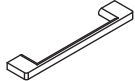


Materiał	Kolor	Szafy ubraniowe														
		A - Wieniec górny i dolny	B - Korpus	C - Front												
Płyta	08 - czarny	✓	✓	✓												
	26 - aluminium satinato	✓	✓	✓												
	31 - dąb kanadyjski	✓	II grupa	✓												
	39 - brzoza polarna	✓	II grupa	✓												
	64 - kakao	✓	II grupa	✓												
	67 - biały pastel	✓	✓	✓												
	106 - orzech nizinny	✓	II grupa	✓												
	154 - antracyt	✓	✓	✓												
	167 - dąb szary	✓	II grupa	✓												
	168 - dąb naturalny	✓	II grupa	✓												
	169 - dąb miodowy	✓	II grupa	✓												
	170 - akacja	✓	II grupa	✓												
	171 - orzech ciemny	✓	II grupa	✓												
	174 - beżowy mat	✓	II grupa	✓												

Szafy ubraniowe

- 1 **Wieniec górny** - płyta melaminowana 28 mm, obrzeża ABS 2 mm
- 2 **Korpus** - płyta melaminowana 18 mm, obrzeża ABS 2 mm
- 3 **Ściana tylna** - płyta melaminowana 18 mm, obrzeża ABS 2 mm
- 4 **Front** - płyta melaminowana 18 mm, obrzeża ABS 2 mm, zawias zwykły 110°; OPCJA Z DOPLATĄ - zawias szerokokątny 170°
- 5 **Wieniec dolny** - płyta melaminowana 18 mm, obrzeża ABS 2 mm
- 6 **OPCJA Z DOPLATĄ** - zamek baskwilowy - dwupunktowy
- 7 **Półka** - płyta melaminowana 18 mm, zabezpieczenie przed przypadkowym wysunięciem, obrzeża ABS 2 mm, max. obciążenie 30 kg
- 8 **Stopki 27 mm** - regulacja poziomu od wewnątrz w zakresie 5 mm
- 9 **OPCJA Z DOPLATĄ** - cokół metalowy - kolor: M009 aluminium półmat
- 10 **Uchwyt** - aluminium:
 - Standard
 - OPCJA Z DOPLATĄ - Pro (pionowo) - kolor: biały, czarny, aluminiowy
 - OPCJA Z DOPLATĄ - Pro (poziomo) + zamek baskwilowy - kolor: biały, czarny, aluminiowy

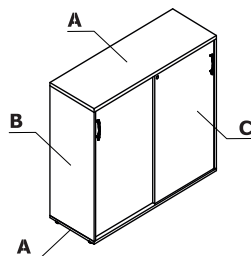


* Drażek ubraniowy ** Wieszak wysuwny

Szafy ubraniowe							
	Symbol	Cena netto PLN	Wymiary			Waga Obj. Opak.	Uwagi
			Szer.	Gł.	Wys.		
	A57P3	1170,-	602	432	1833	67.95 kg 0.199 m3 4 szt.	ubraniowa z wieszakiem wysuwym, opcja - front prawostronny lub lewostronny; OPCJA Z DOPEŁATĄ - zamek baszkwilowy - uchwyt Standard (88 zł); uchwyt Pro (poziomo) - zamek baszkwilowy w standardzie (bez dopłaty)
	A4204	1170,-	802	432	1481	60.95 kg 0.137 m3 4 szt.	ubraniowa z wieszakiem wysuwym, uchwyt Standard - zamek baszkwilowy - opcja z dopłatą, 4 OH
	A6204	1535,-	801	600	1833	101.6 kg 0.21 m3 5 szt.	ubraniowa z drążkiem, uchwyt Standard - zamek baszkwilowy - opcja z dopłatą, 5OH
	A52P4	1690,-	801	432	1833	101.9 kg 0.231 m3 5 szt.	ubraniowo-aktowa z wieszakiem wysuwym, uchwyt Standard - zamek baszkwilowy - opcja z dopłatą, 5OH
Akcesoria							
	HPR2	60,-	10	30	168	0.2 kg 0 m3 1 szt.	uchwyty PRO (2szt.);
	HPR3	80,-	10	30	168	0.2 kg 0 m3 1 szt.	uchwyt PRO (3szt.)
	MSR6	100,-	100	100	20	0.1 kg 0 m3 1 szt.	do zamków baszkwilowych oraz zamków szaf z frontem żaluzjowym; Wraz z otrzymaniem KLUCZA MASTER, odpowiedzialność za jego użycie przechodzi na zamawiającego. .mdd sp. z o.o., producent oraz dostawca KLUCZA MASTER nie odpowiadają za szkody powstałe w wyniku udostępnienia KLUCZA MASTER użytkownikom.
Kosz filcowy							
	KF01	164,-	240	340	290	0.5 kg 0.029 m3 1 szt.	

Dodatkowa dopłata							
II grupa cenowa	Cokół metalowy	Zawias szerokości 170°	Uchwyt Pro (pionowo)	Uchwyt Pro (poziomo) + zamek baszkwilowy			
150,-	186,-	114,-	13,-	113,-			
132,-	186,-	146,-	26,-	126,-			
150,-	186,-	146,-	26,-	126,-			
150,-	186,-	146,-	26,-	126,-			

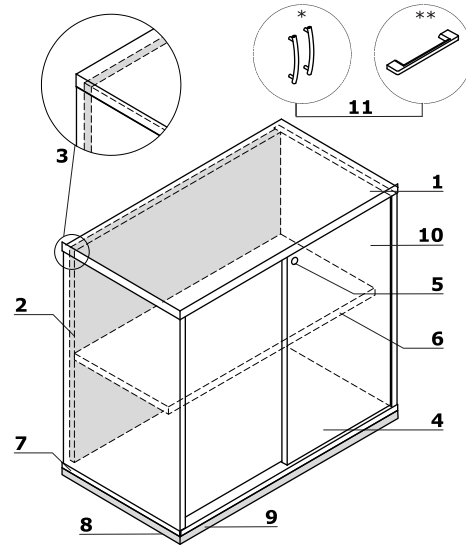
Zestawienie kolorystyczne - Standard - szafy z frontem przesuwnym


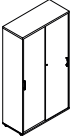
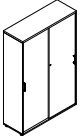


Materiał	Kolor	Szafy z frontem przesuwnym															
		A - Wieniec górny i dolny	B - Korpus	C - Front													
Płyta	08 - czarny	✓	✓	✓													
	26 - aluminium satinato	✓	✓	✓													
	31 - dąb kanadyjski	✓	II grupa	✓													
	39 - brzoza polarna	✓	II grupa	✓													
	64 - kakao	✓	II grupa	✓													
	67 - biały pastel	✓	✓	✓													
	106 - orzech nizinny	✓	II grupa	✓													
	154 - antracyt	✓	✓	✓													
	167 - dąb szary	✓	II grupa	✓													
	168 - dąb naturalny	✓	II grupa	✓													
	169 - dąb miodowy	✓	II grupa	✓													
	170 - akacja	✓	II grupa	✓													
	171 - orzech ciemny	✓	II grupa	✓													
	174 - beżowy mat	✓	II grupa	✓													

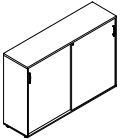
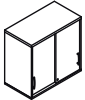
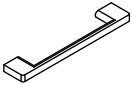

Szafy z frontem przesuwным

- 1 **Wieniec górny** - płyta melaminowana 28 mm, obrzeża ABS 2 mm
- 2 **Korpus** - płyta melaminowana 18 mm, obrzeża ABS 2 mm
- 3 **Ściana tylna** - płyta melaminowana 18 mm, obrzeża ABS 2 mm
- 4 **Front przesuwny** - płyta melaminowana 18 mm, obrzeża ABS 2 mm
- 5 **Zamek patentowy**
- 6 **Półka** - płyta melaminowana 18 mm, zabezpieczenie przed przypadkowym wysunięciem, obrzeże ABS 2 mm, max. obciążenie 30 kg
- 7 **Wieniec dolny** - płyta melaminowana 18 mm, obrzeża ABS 2 mm
- 8 **Stopki 27 mm** - regulacja poziomu od wewnątrz w zakresie 5 mm
- 9 **OPCJA Z DOPLATĄ** - cokół metalowy - kolor: M009 aluminium półmat
- 10 **OPCJA Z DOPLATĄ** - System samodomyku
- 11 **Uchwyt** - aluminium, zamawiany jako osobny element:
*uchwyt Standard
**uchwyt Pro



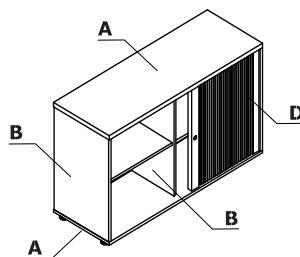
Szafy z frontem przesuwным							
	Symbol	Cena netto PLN	Wymiary			Waga Obj. Opak.	Uwagi
			Szer.	Gł.	Wys.		
	A2P04	815,-	800	432	740	44.25 kg 0.107 m3 4 szt.	20H
	A3P04	995,-	800	432	1129	56.7 kg 0.141 m3 4 szt.	30H
	A4P04	1170,-	800	432	1481	74.35 kg 0.178 m3 5 szt.	40H
	A5P04	1330,-	800	432	1833	93.25 kg 0.209 m3 6 szt.	50H
	A2P05	995,-	1000	432	740	52.7 kg 0.127 m3 4 szt.	przegroda pionowa, 20H
	A3P05	1195,-	1000	432	1129	71.2 kg 0.165 m3 4 szt.	przegroda pionowa, 30H
	A4P05	1415,-	1000	432	1481	94.25 kg 0.204 m3 6 szt.	przegroda pionowa, 40H
	A5P05	1610,-	1000	432	1833	113.7 kg 0.241 m3 6 szt.	przegroda pionowa, 50H
	A2P06	1160,-	1200	432	740	65.7 kg 0.142 m3 4 szt.	przegroda pionowa, 20H
	A3P06	1425,-	1200	432	1129	91 kg 0.19 m3 6 szt.	przegroda pionowa, 30H
	A4P06	1655,-	1200	432	1481	110.3 kg 0.238 m3 6 szt.	przegroda pionowa, 40H
	A5P06	1875,-	1200	432	1833	134.7 kg 0.276 m3 6 szt.	przegroda pionowa, 50H

Dodatkowa dopłata						
II grupa cenowa	System samodomyku	Uchwyt PRO	Uchwyt standard	Cokół metalowy		
94,-	250,-	52,-	31,-	186,-		
112,-	250,-	52,-	31,-	186,-		
132,-	250,-	52,-	31,-	186,-		
150,-	250,-	52,-	31,-	186,-		
94,-	250,-	52,-	31,-	200,-		
112,-	250,-	52,-	31,-	200,-		
132,-	250,-	52,-	31,-	200,-		
150,-	250,-	52,-	31,-	200,-		
94,-	250,-	52,-	31,-	218,-		
112,-	250,-	52,-	31,-	218,-		
132,-	250,-	52,-	31,-	218,-		
150,-	250,-	52,-	31,-	218,-		

Szafy z frontem przesuwным							
	Symbol	Cena netto PLN	Wymiary			Waga Obj. Opak.	Uwagi
			Szer.	Gł.	Wys.		
	A2P14	1340,-	1410	432	740	69.55 kg 0.172 m3 4 szt.	przegroda pionowa, 20H
	A2P08	1515,-	1600	432	740	76.4 kg 0.181 m3 4 szt.	
	A2P16	1525,-	1610	432	740	76.95 kg 0.183 m3 4 szt.	
	A3P14	1730,-	1410	432	1129	96.85 kg 0.215 m3 6 szt.	przegroda pionowa, 30H
	A3P08	1895,-	1600	432	1129	107.8 kg 0.24 m3 6 szt.	
	A3P16	1920,-	1610	432	1129	106.65 kg 0.241 m3 6 szt.	
Nadstawka z frontem przesuwным							
	A1P04	815,-	800	432	750	42.15 kg 0.095 m3 4 szt.	nadstawka, 20H
	A1P05	1000,-	1000	432	750	52.55 kg 0.123 m3 4 szt.	przegroda pionowa, 20H, nadstawka
	A1P06	1075,-	1200	432	750	64.5 kg 0.146 m3 4 szt.	przegroda pionowa, 20H, nadstawka
Akcesoria							
	HPR2	60,-	10	30	168	0.2 kg 0 m3 1 szt.	uchwyty PRO (2szt.);
	HPR3	80,-	10	30	168	0.2 kg 0 m3 1 szt.	uchwyt PRO (3szt.)
Kosz filcowy							
	KF01	164,-	240	340	290	0.5 kg 0.029 m3 1 szt.	

Dodatkowa dopłata							
II grupa cenowa	System samodomyku	Uchwyt PRO	Uchwyt standard	Cokół metalowy			
94,-	250,-	52,-	31,-	224,-			
94,-	250,-	52,-	31,-	230,-			
94,-	250,-	52,-	31,-	240,-			
112,-	250,-	52,-	31,-	218,-			
112,-	250,-	52,-	31,-	230,-			
112,-	250,-	52,-	31,-	240,-			
94,-	250,-	52,-	31,-				
94,-	250,-	52,-	31,-				
94,-	250,-	52,-	31,-				

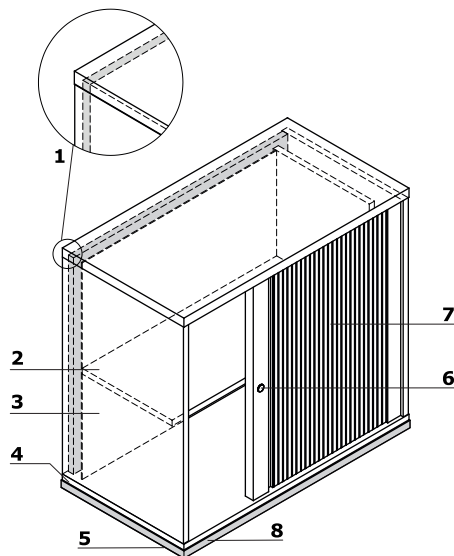
Zestawienie kolorystyczne - Standard - szafy z frontem żaluzjowym



Materiał	Kolor	Szafy z frontem żaluzjowym															
		A - Wieniec górny i dolny	B - Korpus	C - Front	D - Front żaluzjowy												
Płyta	08 - czarny	✓	✓	✓	✓												
	26 - aluminium satinato	✓	✓	✓	✓												
	31 - dąb kanadyjski	✓	II grupa	✓													
	39 - brzoza polarna	✓	II grupa	✓													
	64 - kakao	✓	II grupa	✓													
	67 - biały pastel	✓	✓	✓	✓												
	106 - orzech nizinny	✓	II grupa	✓													
	154 - antracyt	✓	✓	✓	✓												
	167 - dąb szary	✓	II grupa	✓													
	168 - dąb naturalny	✓	II grupa	✓													
	169 - dąb miodowy	✓	II grupa	✓													
	170 - akacja	✓	II grupa	✓													
	171 - orzech ciemny	✓	II grupa	✓													
	174 - beżowy mat	✓	II grupa	✓													

Szafy z frontem żaluzjowym


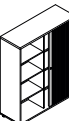
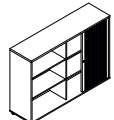
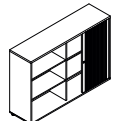


- 1 **Wieniec górny** - płyta melaminowana 28 mm, obrzeża ABS 2 mm
- 2 **Półka** - płyta melaminowana 18 mm, zabezpieczenie przed przypadkowym wysunięciem, obrzeża ABS 2 mm, max. obciążenie 30 kg
- 3 **Korpus** - płyta melaminowana 18 mm, obrzeża ABS 2 mm
- 4 **Wieniec dolny** - płyta melaminowana 18 mm, obrzeża ABS 2 mm
- 5 **Stopki 27 mm** - regulacja poziomu od wewnątrz w zakresie 5 mm
- 6 **Zamek patentowy**
- 7 **Front** - żaluzja tworzywowa
- 8 **OPCJA Z DOPŁATĄ** - cokół metalowy - kolor: M009 aluminium półmat



Szafy z frontem żaluzjowym

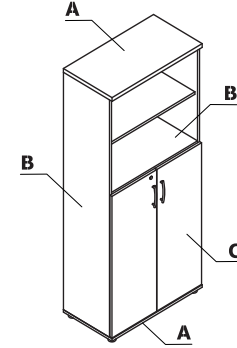
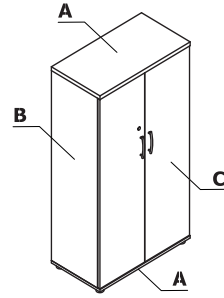
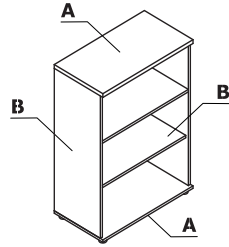
	Symbol	Cena netto PLN	Wymiary			Waga Obj. Opak.	Uwagi
			Szer.	Gł.	Wys.		
	A2L04	1215,-	800	432	740	42.35 kg 0.318 m3 2 szt.	20H
	A3L04	1690,-	800	432	1129	58.7 kg 0.467 m3 2 szt.	30H
	A4L04	2140,-	800	432	1481	65.2 kg 0.613 m3 2 szt.	40H

Dodatkowa dopłata						
II grupa cenowa	Cokół metalowy					
94,-	186,-					
112,-	186,-					
132,-	186,-					

Szafy z frontem żaluzjowym							
	Symbol	Cena netto PLN	Wymiary			Waga Obj. Opak.	Uwagi
			Szer.	Gł.	Wys.		
	A2L05	1385,-	1000	432	740	48.85 kg 0.41 m3 2 szt.	przegroda pionowa, 20H
	A3L05	1850,-	1000	432	1129	65 kg 0.581 m3 2 szt.	przegroda pionowa, 30H
	A4L05	2360,-	1000	432	1481	82.5 kg 0.741 m3 3 szt.	przegroda pionowa, 40H
	A2L06	1535,-	1200	432	740	78.8 kg 0.485 m3 2 szt.	przegroda pionowa, 20H
	A3L06	2030,-	1200	432	1129	89.25 kg 0.695 m3 2 szt.	przegroda pionowa, 30H
	A4L06	2540,-	1200	432	1481	93.35 kg 0.887 m3 3 szt.	przegroda pionowa, 40H
	A2L08	1840,-	1600	432	740	70.5 kg 0.645 m3 2 szt.	przegroda pionowa, 20H
	A3L08	2530,-	1600	432	1129	96.35 kg 0.923 m3 2 szt.	przegroda pionowa, 30H
	A2L16	1860,-	1610	432	740	68.7 kg 0.648 m3 2 szt.	przegroda pionowa, 20H
	A3L16	2550,-	1610	432	1129	89.9 kg 0.929 m3 2 szt.	przegroda pionowa, 30H
Kosz filcowy							
	KF01	164,-	240	340	290	0.5 kg 0.029 m3 1 szt.	
Akcesoria							
	MSR6	100,-	100	100	20	0.1 kg 0 m3 1 szt.	do zamków baskwilowych oraz zamków szaf z frontem żaluzjowym; Wraz z otrzymaniem KLUCZA MASTER, odpowiedzialność za jego użycie przechodzi na zamawiającego. .mdd sp. z o.o., producent oraz dostawca KLUCZA MASTER nie odpowiadają za szkody powstałe w wyniku udostępnienia KLUCZA MASTER użytkownikom.

Dodatkowa dopłata							
II grupa cenowa	Cokół metalowy						
94,-	200,-						
112,-	200,-						
132,-	200,-						
94,-	218,-						
112,-	218,-						
132,-	218,-						
94,-	230,-						
112,-	230,-						
94,-	240,-						
112,-	240,-						

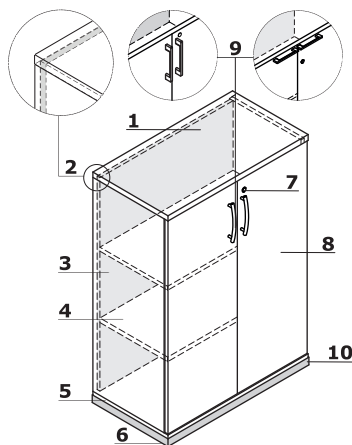
Zestawienie kolorystyczne - Standard - szafy i regały



Materiał	Kolor	Szafy i regały																	
		A - Wieniec górny i dolny	B - Korpus	C - Front															
Płyta	08 - czarny	✓	✓	✓															
	26 - aluminium satinato	✓	✓	✓															
	31 - dąb kanadyjski	✓	II grupa	✓															
	39 - brzoza polarna	✓	II grupa	✓															
	64 - kakao	✓	II grupa	✓															
	67 - biały pastel	✓	✓	✓															
	106 - orzech nizinny	✓	II grupa	✓															
	154 - antracyt	✓	✓	✓															
	167 - dąb szary	✓	II grupa	✓															
	168 - dąb naturalny	✓	II grupa	✓															
	169 - dąb miodowy	✓	II grupa	✓															
	170 - akacja	✓	II grupa	✓															
	171 - orzech ciemny	✓	II grupa	✓															
	174 - beżowy mat	✓	II grupa	✓															

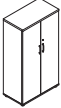
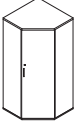
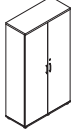

Szafy i regały

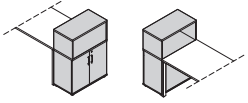

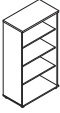
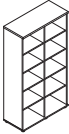
- 1 **Wieniec górny** - płyta melaminowana 28 mm, obrzeża ABS 2 mm
- 2 **Ściana tylna** - płyta melaminowana 18 mm, obrzeża ABS 2 mm
- 3 **Korpus** - płyta melaminowana 18 mm, obrzeża ABS 2 mm
- 4 **Półka** - płyta melaminowana 18 mm, zabezpieczenie przed przypadkowym wysunięciem, obrzeże ABS 2 mm, max. obciążenie 30 kg
- 5 **Wieniec dolny** - płyta melaminowana 18 mm, obrzeża ABS 2 mm
- 6 **Stopki 27 mm** - regulacja poziomu od wewnątrz w zakresie 5 mm
- 7 **OPCJA Z DOPLATĄ** - zamek baskwilowy - dwupunktowy
- 8 **Front** - płyta melaminowana 18 mm, obrzeża ABS 2 mm, zawias zwykły 110°; OPCJA Z DOPLATĄ - zawias szerokokątny 170°
- 9 **Uchwyt** - aluminium:
 - Standard
 - OPCJA Z DOPLATĄ - Pro (pionowo) - kolor: biały, czarny, aluminiowy
 - OPCJA Z DOPLATĄ - Pro (poziomo) + zamek baskwilowy - kolor: biały, czarny, aluminiowy
- 10 **OPCJA Z DOPLATĄ** - cokół metalowy - kolor: M009 aluminium półmat



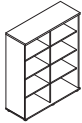
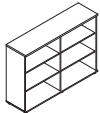

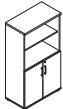
Szafy							
	Symbol	Cena netto PLN	Wymiary			Waga Obj. Opak.	Uwagi
			Szer.	Gł.	Wys.		
	A26P2	625,-	402	432	777	27.6 kg 0.056 m3 3 szt.	20H; opcja - front prawostronny lub lewostronny
	A36P2	740,-	402	432	1129	34.7 kg 0.072 m3 3 szt.	30H; opcja - front prawostronny lub lewostronny
	A56P2	1015,-	402	432	1833	85.7 kg 0.169 m3 7 szt.	50H; Uchwyt Standard - OPCJA Z DOPLATĄ - zamek baskwilowy (92 zł); opcja - front prawostronny lub lewostronny

Dodatkowa dopłata						
II grupa cenowa	Cokół metalowy	Zawias szerokokątny 170°	Uchwyt Pro (pionowo)	Uchwyt Pro (poziomo) + zamek baskwilowy		
94,-	186,-	80,-	13,-	113,-		
112,-	186,-	80,-	13,-	113,-		
150,-	186,-	96,-	13,-	113,-		






Szafy								Dodatkowa dopłata							
	Symbol	Cena netto PLN	Wymiary			Waga Obj. Opak.	Uwagi	II grupa cenowa	Cokół metalowy	Zawias szerokokątny 170°	Uchwyt Pro (pionowo)	Uchwyt Pro (poziomo) + zamek baskwilowy			
			Szer.	Gł.	Wys.										
	A21B4	800,-	801	432	740	42.25 kg 0.105 m3 4 szt.	20H	94,-	186,-	114,-	26,-	126,-			
	A2104	800,-	801	432	777	46.7 kg 0.105 m3 4 szt.	20H	94,-	186,-	114,-	26,-	126,-			
	A3104	1015,-	801	432	1129	59.95 kg 0.13 m3 4 szt.	30H	112,-	186,-	114,-	26,-	126,-			
	A4104	1215,-	801	432	1481	74.65 kg 0.162 m3 4 szt.	40H; Uchwyt Standard - OPCJA Z DOPLATĄ - zamek baskwilowy (88 zł)	132,-	186,-	146,-	26,-	126,-			
	A5104	1385,-	801	432	1833	98 kg 0.206 m3 6 szt.	50H; Uchwyt Standard - OPCJA Z DOPLATĄ - zamek baskwilowy (88 zł)	150,-	186,-	146,-	26,-	126,-			
	A6104	1645,-	801	432	2185	109.95 kg 0.241 m3 6 szt.	60H; Uchwyt Standard - OPCJA Z DOPLATĄ - zamek baskwilowy (88 zł)	190,-	186,-	180,-	26,-	126,-			
	A5NP4	2380,-	802	802	1833	121.05 kg 0.275 m3 5 szt.	szafa narożna, zamek baskwilowy, 50H; opcja - front prawostronny lub lewostronny	150,-	186,-		13,-	113,-			
	A3105	1250,-	1000	432	1129	76.8 kg 0.156 m3 4 szt.	przegroda pionowa, 30H	112,-	200,-	114,-	26,-	126,-			
	A5105	1645,-	1000	432	1833	118.95 kg 0.241 m3 6 szt.	zamek baskwilowy, przegroda pionowa, 50H	150,-	200,-	180,-	26,-	26,-			
	A6105	2330,-	1000	432	2185	137.4 kg 0.277 m3 6 szt.	zamek baskwilowy, przegroda pionowa, 60H	190,-	200,-	180,-	26,-	26,-			
	A3106	1405,-	1200	432	1129	89.6 kg 0.19 m3 6 szt.	przegroda pionowa, 30H	112,-	218,-	114,-	26,-	126,-			
	A5106	1895,-	1200	432	1833	132.1 kg 0.277 m3 6 szt.	zamek baskwilowy, przegroda pionowa, 50H	150,-	218,-	180,-	26,-	26,-			
	A6106	2510,-	1200	432	2185	153.4 kg 0.319 m3 6 szt.	zamek baskwilowy, przegroda pionowa, 60H	190,-	218,-	180,-	26,-	26,-			

Szafka przybiurkowa							
	Symbol	Cena netto PLN	Wymiary			Waga Obj. Opak.	Uwagi
			Szer.	Gł.	Wys.		
	A3404B	1135,-	801	432	1129	54.85 kg 0.124 m3 4 szt.	dostęp do części regalowej od strony blatu biurka, z drugiej strony dostęp do szafy; przegroda pozioma (nad drzwiami) – gr. 28mm, zawsze w kolorze wieńca górnego
Regały							
	A2902	444,-	402	432	777	25.25 kg 0.047 m3 3 szt.	20H
	A3902	515,-	402	432	1129	29 kg 0.065 m3 3 szt.	30H
	A5902	795,-	402	432	1833	42.75 kg 0.09 m3 3 szt.	50H
	A25B4	488,-	801	432	740	34.75 kg 0.084 m3 3 szt.	20H
	A2504	488,-	801	432	777	35 kg 0.084 m3 3 szt.	20H
	A3504	660,-	801	432	1129	46.95 kg 0.102 m3 3 szt.	30H
	A4504	835,-	801	432	1481	57.65 kg 0.127 m3 3 szt.	40H
	A5504	980,-	801	432	1833	69.9 kg 0.155 m3 4 szt.	50H
	A6504	1145,-	801	432	2185	82.55 kg 0.184 m3 5 szt.	60H
	A3505	895,-	1000	432	1129	57.2 kg 0.136 m3 3 szt.	przegroda pionowa, 30H
	A5505	1375,-	1000	432	1833	90.6 kg 0.183 m3 5 szt.	przegroda pionowa, 50H
	A6505	1555,-	1000	432	2185	104.8 kg 0.208 m3 5 szt.	przegroda pionowa, 60H

Dodatkowa dopłata							
II grupa cenowa	Cokół metalowy	Zawias szerokokątny 170°	Uchwyt Pro (pionowo)	Uchwyt Pro (poziomo) + zamek baszkwiłowy			
150,-	186,-	114,-	26,-	126,-			
94,-	186,-						
112,-	186,-						
150,-	186,-						
94,-	186,-						
112,-	186,-						
132,-	186,-						
150,-	186,-						
190,-	186,-						
112,-	200,-						
150,-	200,-						
190,-	200,-						

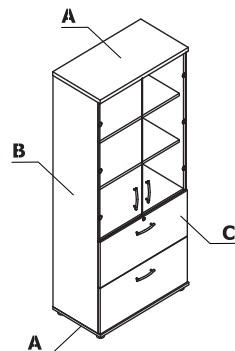
Regały							
	Symbol	Cena netto PLN	Wymiary			Waga Obj. Opak.	Uwagi
			Szer.	Gł.	Wys.		
	A2506	740,-	1200	432	777	48.85 kg 0.123 m3 3 szt.	przegroda pionowa, 20H
	A3506	970,-	1200	432	1129	67.3 kg 0.15 m3 4 szt.	przegroda pionowa, 30H
	A4506	1195,-	1200	432	1481	84.35 kg 0.179 m3 5 szt.	przegroda pionowa, 40H
	A5506	1415,-	1200	432	1833	101.7 kg 0.205 m3 5 szt.	przegroda pionowa, 50H
	A6506	1750,-	1200	432	2185	115.75 kg 0.213 m3 5 szt.	przegroda pionowa, 60H
		A2508	800,-	1600	432	777	60.25 kg 0.147 m3 3 szt.
A3508		1115,-	1600	432	1129	83.5 kg 0.183 m3 5 szt.	przegroda pionowa, 30H
Półregaly							
	A38P2	680,-	402	432	1129	35 kg 0.075 m3 3 szt.	30H (10H otwarte + 20H z frontem); opcja - front prawostronny lub lewostronny
	A58P2	885,-	402	432	1833	46.8 kg 0.102 m3 3 szt.	50H (30H otwarte + 20H z frontem); opcja - front prawostronny lub lewostronny
	A3404	960,-	801	432	1129	57.85 kg 0.122 m3 4 szt.	30H (10H otwarte + 20H z frontem)
	A4304	1160,-	801	432	1481	72.25 kg 0.166 m3 5 szt.	40H (10H otwarte + 30H z frontem)
	A4404	1105,-	801	432	1481	69 kg 0.159 m3 5 szt.	40H (20H otwarte + 20H z frontem)
	A5304	1320,-	801	432	1833	84.5 kg 0.187 m3 5 szt.	50H (20H otwarte + 30H z frontem)
	A5404	1240,-	801	432	1833	79.15 kg 0.181 m3 5 szt.	50H (30H otwarte + 20H z frontem)

Dodatkowa dopłata							
II grupa cenowa	Cokoł metalowy	Zawias szerokokątny 170°	Uchwyt Pro (pionowo)	Uchwyt Pro (poziomo) + zamek baszkiłowy			
94,-	218,-						
112,-	218,-						
132,-	186,-						
150,-	218,-						
190,-	218,-						
94,-	230,-						
112,-	230,-						
112,-	186,-	80,-	13,-	113,-			
150,-	186,-	80,-	13,-	113,-			
112,-	186,-	114,-	26,-	126,-			
132,-	186,-	114,-	26,-	126,-			
132,-	186,-	114,-	26,-	126,-			
150,-	186,-	114,-	26,-	126,-			
150,-	186,-	114,-	26,-	126,-			

Nadstawki 2OH							
	Symbol	Cena netto PLN	Wymiary			Waga Obj. Opak.	Uwagi
			Szer.	Gł.	Wys.		
	A16P2	545,-	402	432	750	24.3 kg 0.048 m3 2 szt.	opcja - front prawostronny lub lewostronny
	A16P3	635,-	602	432	750	31.4 kg 0.067 m3 2 szt.	nadstawka 2OH; opcja - front prawostronny lub lewostronny
	A1104	810,-	801	432	750	42.8 kg 0.072 m3 3 szt.	
	A1204	990,-	801	600	750	49.5 kg 0.098 m3 3 szt.	
	A1NP4	1215,-	802	802	750	53.75 kg 0.138 m3 3 szt.	szafa narożna; opcja - front prawostronny lub lewostronny
	A1902	444,-	402	432	750	20.45 kg 0.041 m3 2 szt.	
	A1504	488,-	801	432	750	33.25 kg 0.071 m3 2 szt.	

Dodatkowa dopłata							
II grupa cenowa	Zawias szerokokątny 170°	Uchwyt Pro (pionowo)	Uchwyt Pro (poziomo) + zamek baszkwiłowy				
94,-	80,-	13,-	113,-				
94,-	80,-	13,-	113,-				
94,-	114,-	26,-	126,-				
94,-	114,-	26,-	126,-				
94,-		13,-	113,-				
94,-							
94,-							

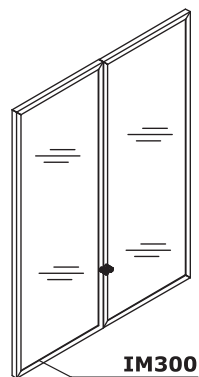
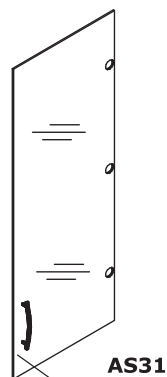
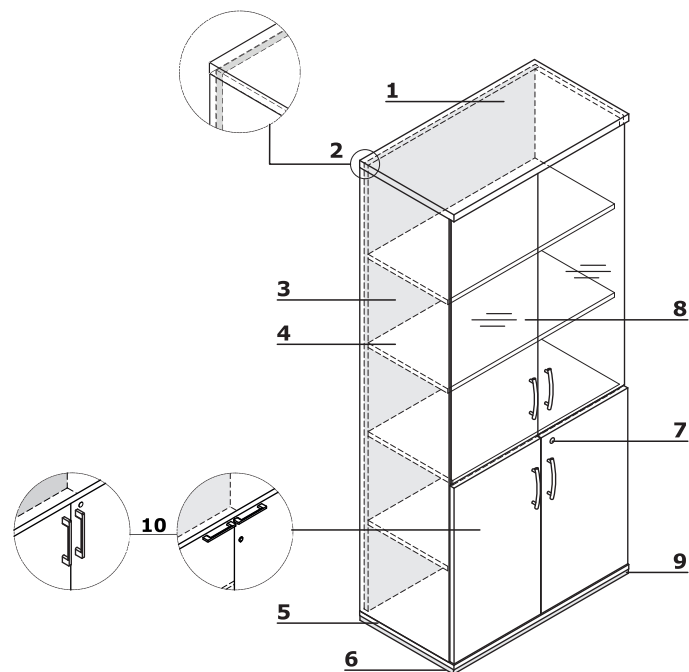
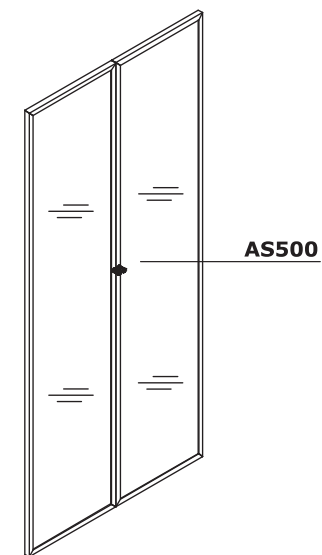
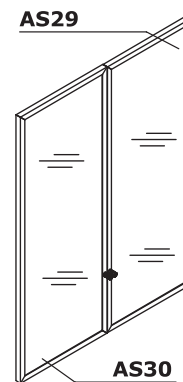
Zestawienie kolorystyczne - Standard - witryny




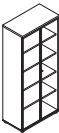
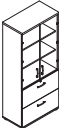
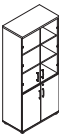


Materiał	Kolor	Witryny														
		A - Wieniec górny i dolny	B - Korpus	C - Front												
Płyta	08 - czarny	✓	✓	✓												
	26 - aluminium satinato	✓	✓	✓												
	31 - dąb kanadyjski	✓	II grupa	✓												
	39 - brzoza polarna	✓	II grupa	✓												
	64 - kakao	✓	II grupa	✓												
	67 - biały pastel	✓	✓	✓												
	106 - orzech nizinny	✓	II grupa	✓												
	154 - antracyt	✓	✓	✓												
	167 - dąb szary	✓	II grupa	✓												
	168 - dąb naturalny	✓	II grupa	✓												
	169 - dąb miodowy	✓	II grupa	✓												
	170 - akacja	✓	II grupa	✓												
	171 - orzech ciemny	✓	II grupa	✓												
	174 - beżowy mat	✓	II grupa	✓												

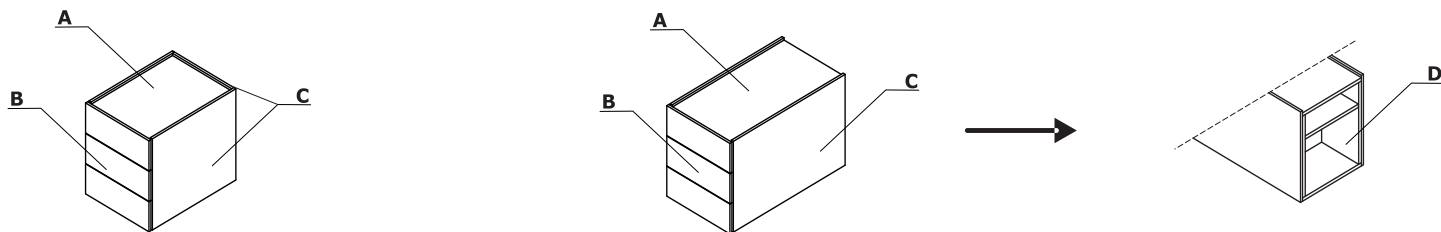
Witryny

- 1 **Wieniec górny** - płyta melaminowana 28 mm, obrzeża ABS 2 mm
- 2 **Ściana tylna** - płyta melaminowana 18 mm, obrzeża ABS 2 mm
- 3 **Korpus** - płyta melaminowana 18 mm, obrzeża ABS 2 mm
- 4 **Półka** - płyta melaminowana 18 mm, zabezpieczenie przed przypadkowym wysunięciem, obrzeże ABS 2 mm, max. obciążenie 30 kg
- 5 **Wieniec dolny** - płyta melaminowana 18 mm, obrzeża ABS 2 mm
- 6 **Stopki 27 mm** - regulacja poziomu od wewnątrz w zakresie 5 mm
- 7 **Zamek patentowy**
- 8 **Front szklany** - wersja podstawowa AS31 - drzwi szklane 3OH, szkło hartowane, bezbarwne 4 mm, uniwersalne (lewe, prawe);
OPCJA Z DOPLATĄ:
 - **IM300** - drzwi szklane 3OH, szkło hartowane 4 mm, bezbarwne, w ramce aluminiowej
 - **AS300** - drzwi szklane 3OH, szkło hartowane, mleczne 4 mm, w ramce aluminiowej
 - **AS29** - Drzwi szklane 3OH - szkło hartowane, mleczne 4 mm, w ramce aluminiowej, prawe
 - **AS30** - Drzwi szklane 3OH - szkło hartowane, mleczne 4 mm, w ramce aluminiowej, lewe
 - **AS500** - Drzwi szklane 5OH - szkło hartowane 4 mm, bezbarwne, w ramce aluminiowej
- 9 **OPCJA Z DOPLATĄ** - cokół metalowy - kolor: M009 aluminium półmat
- 10 **Front** - płyta melaminowana 18 mm, obrzeża ABS 2 mm, zawias zwykły 110°; OPCJA Z DOPLATĄ - zawias szerokokątny 170°
 - Standard - uchwyt pionowy aluminiowy
 - Standard (OPCJA Z DOPLATĄ) - uchwyt pionowy aluminiowy PRO
 - Pro (OPCJA Z DOPLATĄ) - uchwyt poziomy aluminiowy, zamek baskwilowy - dwupunktowy

AS300
(AS29 + AS30)

Witryny								Dodatkowa dopłata							
	Symbol	Cena netto PLN	Wymiary			Waga Obj. Opak.	Uwagi	II grupa cenowa	Cokół metalowy	Zawias szerokokątny 170°	Front PRO	Drzwi szklane AS29 lub AS30	Drzwi szklane IM30L lub IM30P	Drzwi szklane AS300	Drzwi szklane IM300
			Szer.	Gł.	Wys.										
	A3902W	830,-	402	432	1129	34.9 kg 0.1 m3 4 szt.	30H	112,-	186,-			176,-	102,-		
	A3504W	1270,-	801	432	1129	57.05 kg 0.172 m3 5 szt.	30H	112,-	186,-					346,-	240,-
	A3504TMW	1555,-	801	432	1129	69.15 kg 0.242 m3 7 szt.	30H, 2 metalowe półki	112,-	186,-					346,-	240,-
	A58P2W	1185,-	402	432	1833	51.85 kg 0.137 m3 4 szt.	50H; opcja - front prawostronny lub lewostronny	150,-	186,-	80,-	26,-	176,-	102,-		
	A5504W	2570,-	801	432	1833	85.3 kg 0.233 m3 5 szt.	50H	150,-	186,-						
	A5504TMW	2920,-	801	432	1833	83.15 kg 0.236 m3 5 szt.	50H, 4 metalowe półki	150,-	186,-						
	A54D4W	3760,-	801	432	1833	76.1 kg 0.699 m3 2 szt.	50H, szuflady na file bez dna, półka płytowa	150,-	186,-		52,-			346,-	240,-
	A5404W	1840,-	801	432	1833	77 kg 0.202 m3 4 szt.	50H	150,-	186,-	80,-	52,-			346,-	240,-

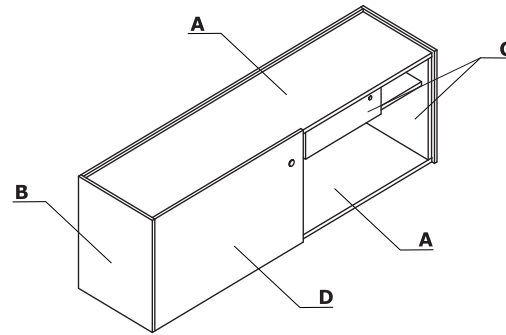
Zestawienie kolorystyczne - Viga - kontenery



Materiał	Kolor	Kontener															
		A - Wieniec górny	B - Front	C - Korpus zewnętrzny	D - Korpus wewnętrzny												
Fornir	181 - dąb naturalny	✓	✓		✓												
	182 - dąb czarny	✓	✓		✓												
	191 - dąb miedziany	✓	✓		✓												
HPL	183 - FENIX - czarny mat	✓		✓													

* Brak możliwości mieszania kolorów dębu w jednym produkcie.

Zestawienie kolorystyczne - Viga - szafki managerskie

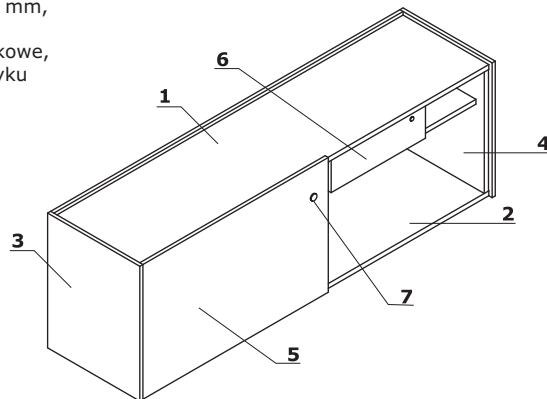


Materiał	Kolor	Szafki managerskie															
		A - Wieniec górny i dolny	B - Boki szafki	C - Korpus wewnętrzny	D - Front												
Fornir	181 - dąb naturalny	✓		✓	✓												
	182 - dąb czarny	✓		✓	✓												
	191 - dąb miedziany	✓		✓	✓												
HPL	183 - FENIX - czarny mat	✓	✓														

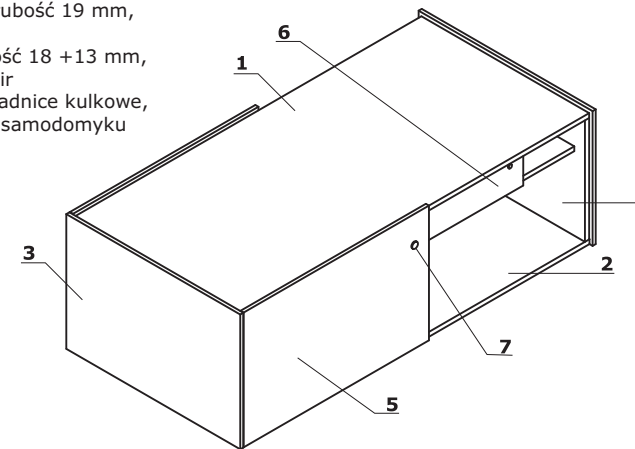
* Brak możliwości mieszania kolorów dębu w jednym produkcie.

Szafka managerska - V35

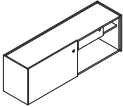
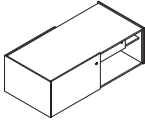
- 1 **Wieniec górny** - grubość 19 mm, fornir/HPL
- 2 **Wieniec dolny** - grubość 19 mm, fornir
- 3 **Korpus zewnętrzny** - grubość 14 mm, HPL - Fenix
- 4 **Korpus wewnętrzny** - grubość 19 mm, fornir
- 5 **Front przesuwny** - grubość 18 +13 mm, system samodomyku, fornir
- 6 **Szuflada płytowa** - prowadnice kulkowe, wysunięcie 100%, system samodomyku
- 7 **Zamek patentowy**

**Szafka managerska - V36**

- 1 **Wieniec górny** - grubość 19 mm, fornir/HPL
- 2 **Wieniec dolny** - grubość 19 mm, fornir
- 3 **Korpus zewnętrzny** - grubość 14 mm, HPL - Fenix
- 4 **Korpus wewnętrzny** - grubość 19 mm, fornir
- 5 **Front przesuwny** - grubość 18 +13 mm, system samodomyku, fornir
- 6 **Szuflada płytowa** - prowadnice kulkowe, wysunięcie 100%, system samodomyku
- 7 **Zamek patentowy**

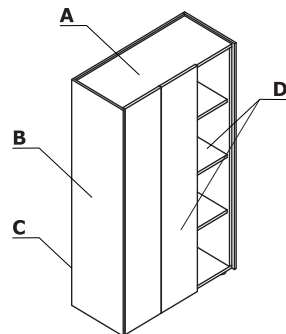


UWAGA - Dostęp do szafki z dwóch stron.

Szafki managerskie							
	Symbol	Cena netto PLN	Wymiary			Waga Obj. Opak.	Uwagi
			Szer.	Gł.	Wys.		
	V35	5520,-	1602	416	545	65.3 kg 0.148 m3 4 szt.	
	V36	8540,-	1602	784	545	98.1 kg 0.215 m3 5 szt.	

Dodatkowa dopłata							

Zestawienie kolorystyczne - Viga - szafy i regały

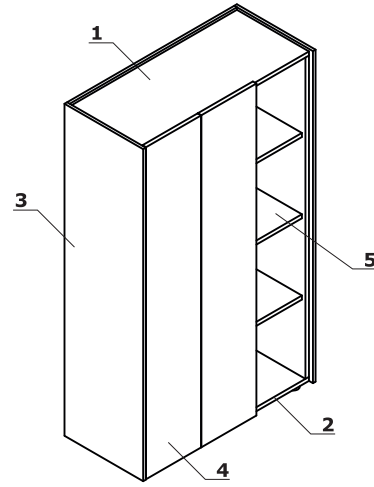


Materiał	Kolor	Szafy i regały															
		A - Wieniec górny	B - Boki szafki	C - Korpus zewnętrzny	D - Korpus wewnętrzny, front												
Fornir	181 - dąb naturalny			✓	✓												
	182 - dąb czarny			✓	✓												
	191 - dąb miedziany			✓	✓												
HPL	183 - FENIX - czarny mat	✓	✓														

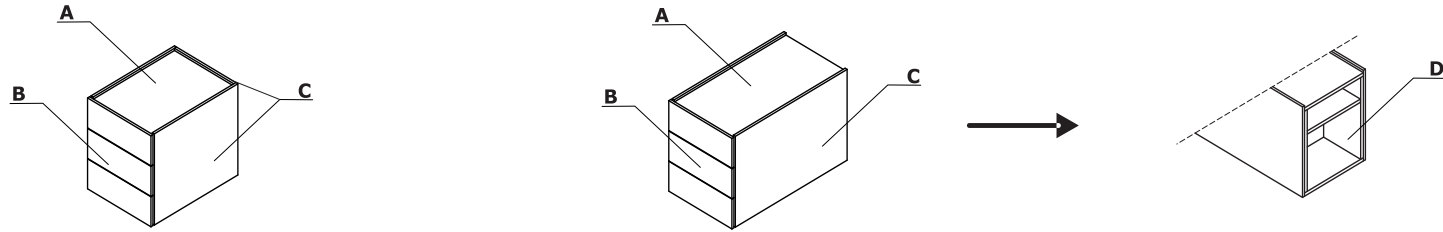
* Brak możliwości mieszania kolorów dębu w jednym produkcie.

Szafy i regały

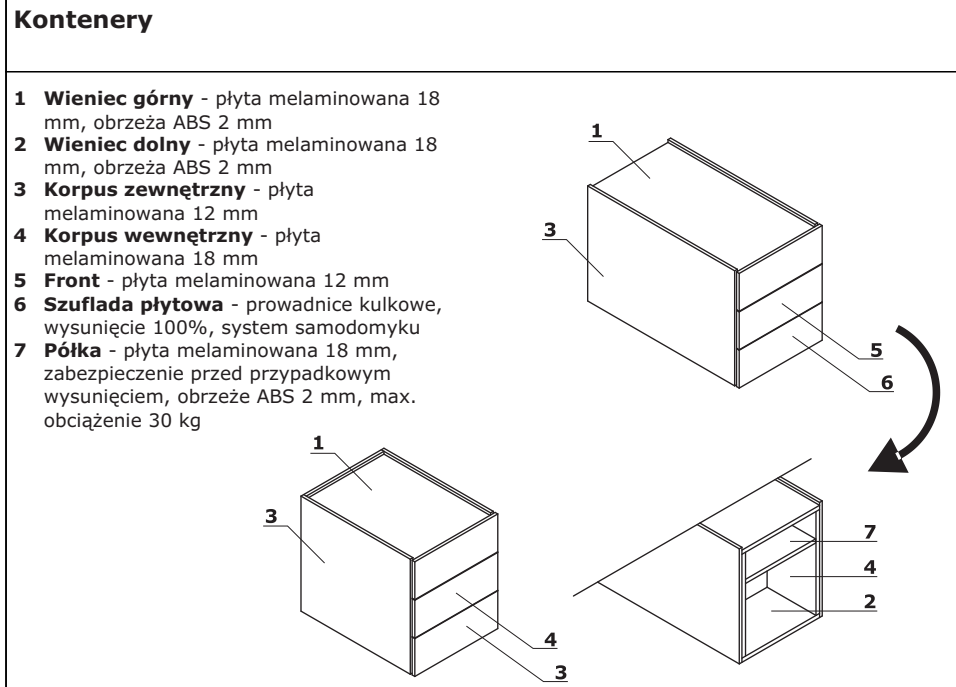
- 1 Wieniec górny** - grubość 20 mm, HPL - Fenix
- 2 Wieniec dolny** - grubość 19 mm, fornir
- 3 Korpus zewnętrzny** - grubość 14 mm, HPL - Fenix
- 4 Front** - System "Push-to-Open", grubość 19 mm, fornir
- 5 Półka** - grubość 19 mm, zabezpieczenie przed przypadkowym wysunięciem, fornir



Zestawienie kolorystyczne - Viga M - kontenery



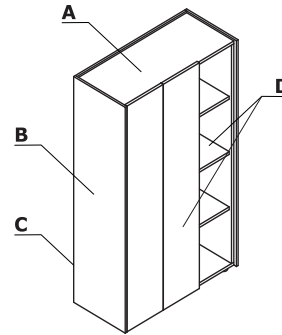
Materiał	Kolor	Kontener															
		A - Wieniec górny	B - Front	C - Korpus zewnętrzny	D - Korpus wewnętrzny												
Płyta	08 - czarny	✓	✓	✓	✓												
	31 - dąb kanadyjski	✓	✓		✓												
	64 - kakao	✓	✓		✓												
	106 - orzech nizinny	✓	✓		✓												
	167 - dąb szary	✓	✓		✓												
	168 - dąb naturalny	✓	✓		✓												
	171 - orzech ciemny	✓	✓		✓												



Kontenery							
	Symbol	Cena netto PLN	Wymiary			Waga Obj. Opak.	Uwagi
			Szer.	Gł.	Wys.		
	V12KM	1740,-	438	600	545	35 kg 0.153 m ³ 1 szt.	
	V13KM	1660,-	438	600	545	35 kg 0.153 m ³ 1 szt.	
	V14KM	1960,-	438	800	545	45 kg 0.203 m ³ 1 szt.	dostęp do kontenera z dwóch stron

Dodatkowa dopłata							

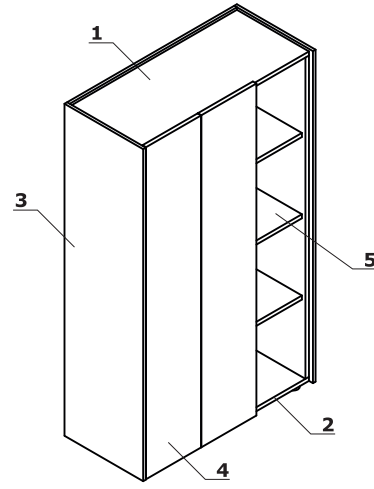
Zestawienie kolorystyczne - Viga M - szafy i regały



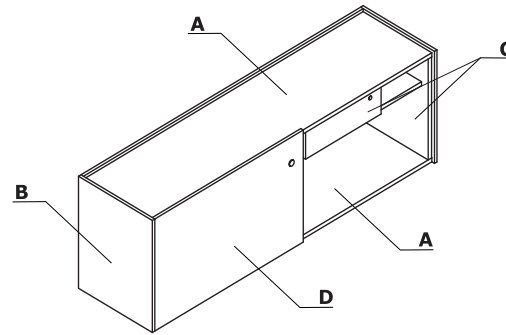
Materiał	Kolor	Szafy i regały															
		A - Wieniec górny	B - Boki szafki	C - Korpus zewnętrzny	D - Korpus wewnętrzny, front												
Płyta	08 - czarny	✓	✓	✓	✓												
	31 - dąb kanadyjski			✓	✓												
	64 - kakao			✓	✓												
	106 - orzech nizinny			✓	✓												
	167 - dąb szary			✓	✓												
	168 - dąb naturalny			✓	✓												
	171 - orzech ciemny			✓	✓												

Szafy i regały

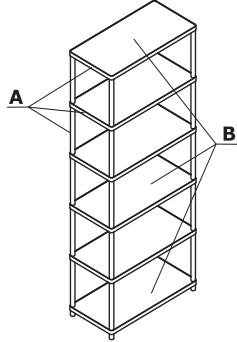
- 1 Wieniec górny** - płyta melaminowana 18 mm, obrzeża ABS 2 mm
- 2 Wieniec dolny** - płyta melaminowana 18 mm, obrzeża ABS 2 mm
- 3 Korpus zewnętrzny** - płyta melaminowana 12 mm
- 4 Front** - System "Push-to-Open", płyta melaminowana 18 mm, obrzeża ABS 2 mm
- 5 Półka** - płyta melaminowana 18 mm, zabezpieczenie przed przypadkowym wysunięciem, obrzeże ABS 2 mm, max. obciążenie 30 kg



Zestawienie kolorystyczne - Viga M - szafki managerskie

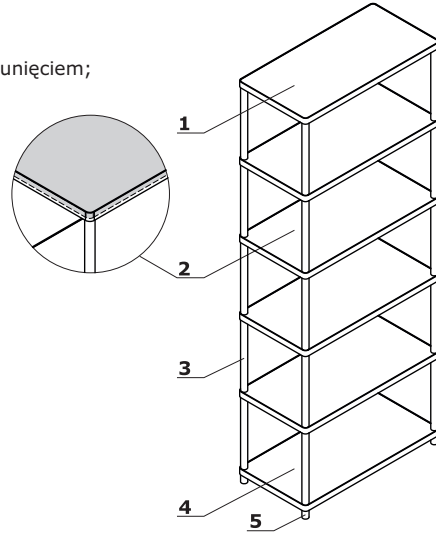


Materiał	Kolor	Szafki managerskie															
		A - Wieniec górny i dolny	B - Boki szafki	C - Korpus wewnętrzny	D - Front												
Płyta	08 - czarny	✓	✓	✓	✓												
	31 - dąb kanadyjski	✓		✓	✓												
	64 - kakao	✓		✓	✓												
	106 - orzech nizinny	✓		✓	✓												
	167 - dąb szary	✓		✓	✓												
	168 - dąb naturalny	✓		✓	✓												
	171 - orzech ciemny	✓		✓	✓												

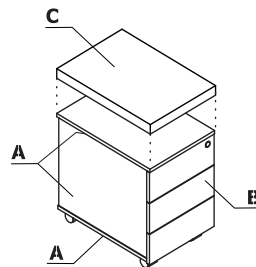
Zestawienie kolorystyczne - Stilt - regały														
														
Materiał	Kolor	Stilt - regał												
		A - Wieniec górny i dolny, półka	B - Stelaż											
Płyta	177 - szary mat		M011 - ciemny szary półmat RAL 7042											
	186 - czarny mat RAL9005		M115 - czarny półmat RAL 9005											
	187 - perłowy biały mat RAL 1013		M016 - perłowy biały półmat RAL 1013											
	188 - biały mat RAL 9010		M015 - biały półmat RAL 9010											
	189 - oliwkowy mat RAL 6013		M026 - oliwkowy półmat RAL 6013											
	190 - niebieski mat RAL 5003		M027 - niebieski półmat RAL5003											

Stilt - regał

- 1 Wieniec górny** - płyta MDF lakierowana 19 mm z ramką metalową (3x30 mm)
- 2 Półka** - płyta MDF lakierowana 19 mm z ramką metalową (3x30 mm); zabezpieczenie przed przypadkowym wysunięciem; max obciążenie 50kg/mb
- 3 Profil** - stal malowana proszkowo, Ø30 mm, grubość ścianki 2 mm
- 4 Wieniec dolny** - płyta MDF lakierowana 19 mm z ramką metalową (3x30 mm)
- 5 Stopki** - wysokość 14mm, wykonane z polietylenu w kolorze stelaża



Zestawienie kolorystyczne - Color - kontenery



Materiał	Kolor	Kontenery bezuchwytowe - mobilne		Poduszka na kontener													
		A - Wieniec górny i dolny, korpus	B - Front	C - SKP13													
Płyta	08 - czarny	✓															
	26 - aluminium satinato	✓															
	67 - biały pastel	✓															
	154 - antracyt	✓															
HPL	174 - beżowy mat		✓														
	175 - truflowy mat		✓														
	176 - czerwony mat		✓														
	177 - szary mat		✓														
	178 - avocado mat		✓														
	179 - zielony butelkowy mat		✓														
	180 - błękitny pruski mat		✓														
	184 - błękitny mat		✓														

Materiał	Kolor	Kontenery bezuchwytowe - mobilne		Poduszka na kontener												
		A - Wieniec górny i dolny, korpus	B - Front	C - SKP13												
Tkanina	Nemo			✓												
	Runner			II grupa ✓												
	Medley			II grupa ✓												
	**Atlantic			II grupa ✓												
	Vita			II grupa ✓												
	Mica			II grupa ✓												
	Go Check			II grupa ✓												
	****Charles			II grupa ✓												
	*Tkanina powierzona			II grupa ✓												
	Synergy			III grupa ✓												
	***Silvertex			III grupa ✓												
	Tessa			III grupa ✓												
	Oceanic			III grupa ✓												
	Quest			III grupa ✓												
	Grain			III grupa ✓												
Atlas			IV grupa ✓													

* Zastosowanie tkaniny powierzonej wymaga przeprowadzenia prób tapicerskich, w celu sprawdzenia możliwości wykonawczych

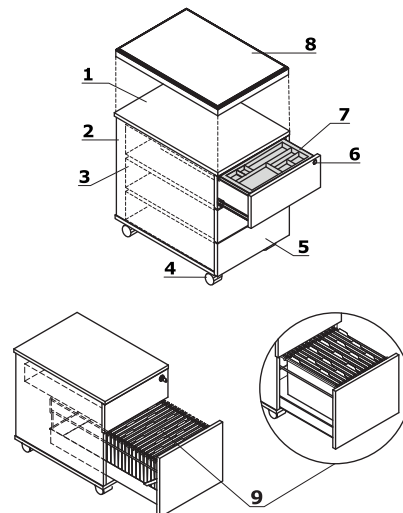
** Istnieje możliwość zamówienia produktu w pełnej kolorystyce Atlantic wg wzornika Gabriel w terminie nie krótszym niż 7 tygodni

*** Istnieje możliwość zamówienia produktu w pełnej kolorystyce Silvertex wg wzornika Spradling w terminie nie krótszym niż 15 dni roboczych

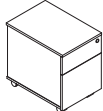
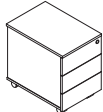
**** Istnieje możliwość zamówienia produktu w pełnej kolorystyce Charles wg wzornika Dekoma w standardowym terminie realizacji.

Kontenery bezuchwytowe - mobilne



- 1 **Wieniec górny** - płyta melaminowana 18 mm, pokryta HPL - połysk
- 2 **Korpus** - płyta melaminowana 18 mm, obrzeża ABS 2 mm
- 3 **Szuflady metalowe** - prowadnice rolkowe, nośność 25 kg, wysunięcie 80%, blokada wysuwu drugiej szuflady; OPCJA Z DOPŁATĄ - system samodomyku, prowadnice kulkowe
- 4 **Kółka** - Ø50 mm, dwa z hamulcem
- 5 **Front** - płyta melaminowana 18 mm, pokryta HPL - mat, obrzeża ABS 2 mm
- 6 **Zamek centralny** - łamany klucz
- 7 **Piórnik nakładany** - tworzywo czarne
- 8 **Opcjonalna poduszka SKP13** - nakładana na kontener, zamawiana jako osobny element, max obciążenie 120 kg
- 9 **Szuflada filowa** - prowadnice kulkowe, max. obciążenie 30 kg, wysunięcie 100%, dla teczek A4 usytuowanie równoległe i prostopadle do frontu



UWAGI - Możliwość siadania na kontenerach wyłącznie po zamocowaniu poduszki (SKP13); kontener z poduszką służy wyłącznie do siedzenia - przemieszczanie się na kontenerze podczas siedzenia, może spowodować uszkodzenie kółek

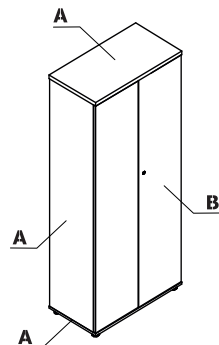
Kontenery bezuchwytowe, mobilne z frontem i wieńcem górnym HPL							
	Symbol	Cena netto PLN	Wymiary			Waga Obj. Opak.	Uwagi
			Szer.	Gł.	Wys.		
	SLD12HT	1995,-	416	600	587	23 kg 0.158 m3 1 szt.	mobilny z szufladą na file, głębokość szuflad – 500 mm
	SLD13HT	1800,-	416	600	587	23 kg 0.158 m3 1 szt.	mobilny; głębokość szuflad – 500 mm

Dodatkowa dopłata							
System samodomyku	Prowadnice kulkowe						
120,-	88,-						
120,-	264,-						

Elementy dodatkowe							
	Symbol	Cena netto PLN	Wymiary			Waga Obj. Opak.	Uwagi
			Szer.	Gł.	Wys.		
	SKP13	282,-	400	600	52	3.7 kg 0.017 m3 1 szt.	poduszka na kontenery (z wyjątkiem KKT110 i KKT130)
	MSR5	100,-	100	100	20	0.1 kg 0 m3 1 szt.	do kontenerów; Wraz z otrzymaniem KLUCZA MASTER, odpowiedzialność za jego użycie przechodzi na zamawiającego. .mdd sp. z o.o., producent oraz dostawca KLUCZA MASTER nie odpowiadają za szkody powstałe w wyniku udostępnienia KLUCZA MASTER użytkownikom.

Dodatkowa dopłata						
II grupa cenowa	III grupa cenowa	IV grupa cenowa				
49,-	124,-	168,-				

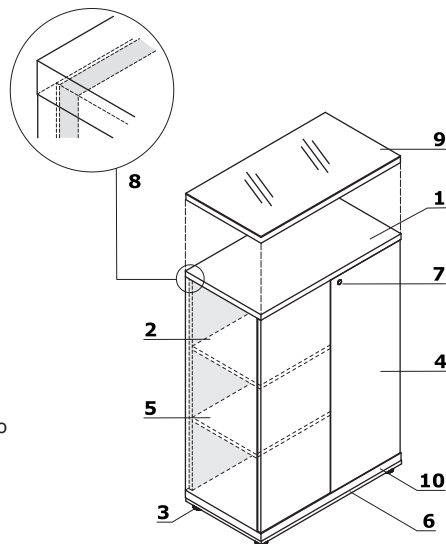
Zestawienie kolorystyczne - Color - szafy i regały



Materiał	Kolor	Szafy i regały															
		A - Wieniec górny i dolny, korpus	B - Front														
Płyta	08 - czarny	✓															
	26 - aluminium satinato	✓															
	67 - biały pastel	✓															
	154 - antracyt	✓															
HPL	174 - beżowy mat		✓														
	175 - trufłowy mat		✓														
	176 - czerwony mat		✓														
	177 - szary mat		✓														
	178 - avocado mat		✓														
	179 - zielony butelkowy mat		✓														
	180 - błękitny pruski mat		✓														
	184 - błękitny mat		✓														

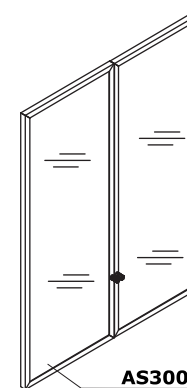
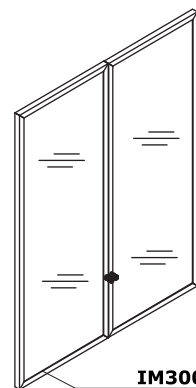
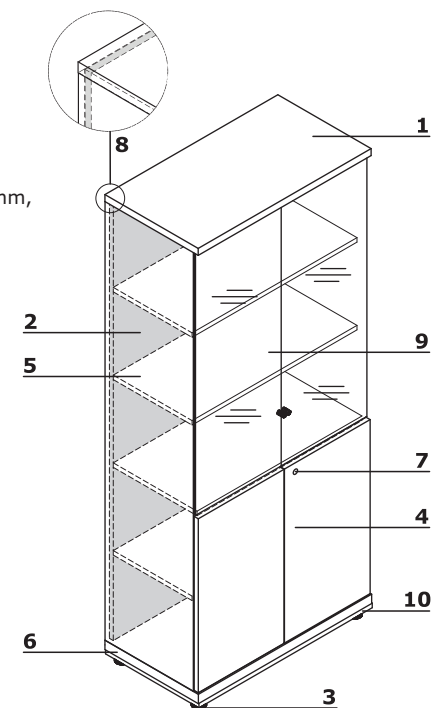
Szafy z frontem HPL

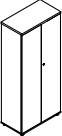

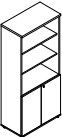
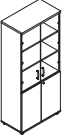

- 1 **Wieniec górny** - płyta melaminowana 28 mm, obrzeża ABS 2 mm
- 2 **Korpus** - płyta melaminowana 18 mm, obrzeża ABS 2 mm
- 3 **Stopki 27 mm** - regulacja poziomu od wewnątrz w zakresie 5 mm
- 4 **Front** - system "Push-to-Open", płyta melaminowana 18 mm pokryta HPL - mat
- 5 **Półka** - płyta melaminowana 18 mm, zabezpieczenie przed przypadkowym wysunięciem, obrzeża ABS 2 mm, max. obciążenie 30 kg
- 6 **Wieniec dolny** - płyta melaminowana 18 mm, obrzeża ABS 2 mm
- 7 **Zamek patentowy**
- 8 **Ściana tylna** - płyta melaminowana 18 mm, obrzeża ABS 2 mm
- 9 **OPCJA Z DOPLATĄ** - wieniec górny A800GT - płyta melaminowana 28 mm + szkło LACOBEL 4 mm, zamawiany jako oddzielny element
- 10 **OPCJA Z DOPLATĄ** - cokół metalowy - kolor: M009 aluminium półmat



Witryna

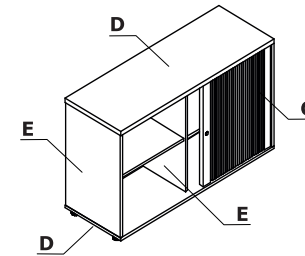
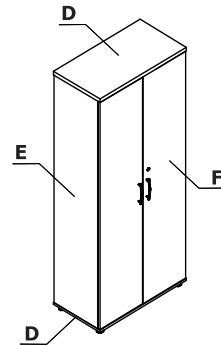
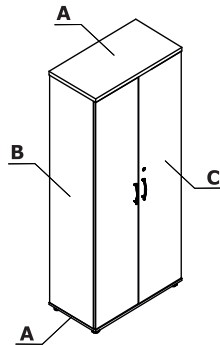
- 1 **Wieniec górny** - płyta melaminowana 28 mm, obrzeża ABS 2 mm
- 2 **Korpus** - płyta melaminowana 18 mm, obrzeża ABS 2 mm
- 3 **Stopki 27 mm** - regulacja poziomu od wewnątrz w zakresie 5 mm
- 4 **Front** - system "Push-to-Open", płyta melaminowana 18 mm pokryta HPL - mat
- 5 **Półka** - płyta melaminowana 18 mm, zabezpieczenie przed przypadkowym wysunięciem, obrzeża ABS 2 mm, max. obciążenie 30 kg
- 6 **Wieniec dolny** - płyta melaminowana 18 mm, obrzeża ABS 2 mm
- 7 **Zamek patentowy**
- 8 **Ściana tylna** - płyta melaminowana 18 mm, obrzeża ABS 2 mm
- 9 **Front szklany** - wersja podstawowa AS31 - drzwi szklane 3OH, szkło hartowane, bezbarwne 4 mm, uniwersalne (lewe, prawe);
OPCJA Z DOPLATĄ:
 - **IM300** - drzwi szklane 3OH, szkło hartowane 4 mm, bezbarwne, w ramce aluminiowej
 - **AS300** - drzwi szklane 3OH, szkło hartowane, mleczne 4 mm, w ramce aluminiowej
- 10 **OPCJA Z DOPLATĄ** - cokół metalowy - kolor: M009 aluminium półmat



Szafy z frontem HPL							
	Symbol	Cena netto PLN	Wymiary			Waga Obj. Opak.	Uwagi
			Szer.	Gł.	Wys.		
	A2104HZ	1240,-	801	432	777	43.9 kg 0.093 m3 3 szt.	front HPL, 20H
	A3104HZ	1670,-	801	432	1129	61.1 kg 0.12 m3 3 szt.	front HPL, 30H
	A5104HZ	2510,-	801	432	1833	104.75 kg 0.231 m3 5 szt.	front HPL, 50H
	A52P4H	2800,-	801	432	1833	95.35 kg 0.232 m3 5 szt.	szafa ubraniowo-aktowa, 50H
Półregały z frontem HPL							
	A3404HZ	1365,-	801	432	1129	55.05 kg 0.111 m3 3 szt.	front HPL, 30H
	A5404HZ	1585,-	801	432	1833	91.1 kg 0.205 m3 5 szt.	front HPL, 50H
Witryna							
	A5404HZW	2190,-	801	432	1833	93.1 kg 0.258 m3 7 szt.	
Elementy dodatkowe							
	ZT1000	100,-	15	15	0	0.5 kg 0.001 m3 1 szt.	zaslepki do mimosrodów Ø 15mm 1000 szt.

Dodatkowa dopłata							
Cokół metalowy	Top szklany A800GT	Drzwi szklane A6300	Drzwi szklane IM300				
186,-	390,-						
186,-	390,-						
186,-							
186,-							
186,-	390,-						
186,-							
		346,-	240,-				

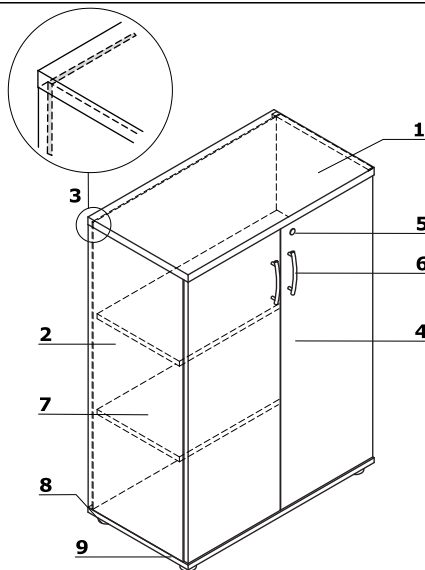
Zestawienie kolorystyczne - ME - szafy i regały



Materiał	Kolor	Basic			Standard											
		A - Wieniec górny i dolny	B - Korpus	C - Front	D - Wieniec górny i dolny	E - Korpus	F - Front	G - Front żaluzjowy								
Płyta	08 - czarny	✓	✓	✓	✓	✓	✓	✓								
	26 - aluminium satinato	✓	✓	✓	✓	✓	✓	✓								
	31 - dąb kanadyjski	✓		✓	✓	II grupa	✓									
	39 - brzoza polarna	✓		✓	✓	II grupa	✓									
	64 - kakao	✓		✓	✓	II grupa	✓									
	67 - biały pastel	✓	✓	✓	✓	✓	✓	✓								
	106 - orzech nizinny	✓		✓	✓	II grupa	✓									
	154 - antracyt	✓	✓	✓	✓	✓	✓									
	167 - dąb szary	✓		✓	✓	II grupa	✓	✓								
	168 - dąb naturalny	✓		✓	✓	II grupa	✓	✓								
	169 - dąb miodowy	✓		✓	✓	II grupa	✓	✓								
	170 - akacja	✓		✓	✓	II grupa	✓	✓								
	171 - orzech ciemny	✓		✓	✓	II grupa	✓	✓								

Basic ME

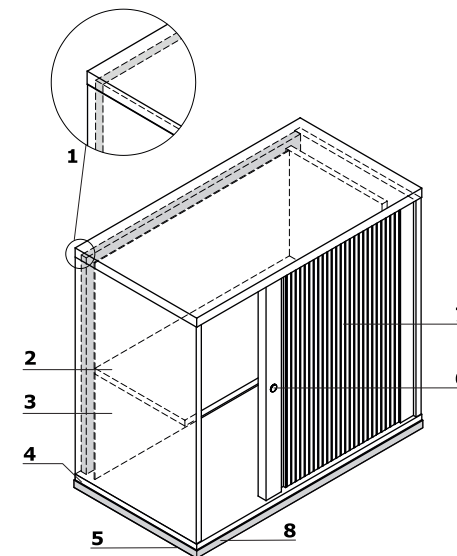
- 1 **Wieniec górny** - płyta melaminowana 28 mm, obrzeża ABS 2 mm
- 2 **Korpus** - płyta melaminowana 18 mm, obrzeża ABS 2 mm
- 3 **Ściana tylna** - HDF 3 mm, obrzeża nieoklejone
- 4 **Front** - płyta melaminowana 18 mm, obrzeża ABS 2 mm, zawias zwykły 110°
- 5 **Zamek patentowy**
- 6 **Uchwyt** - aluminium
- 7 **Półka** - płyta melaminowana 18 mm, zabezpieczenie przed przypadkowym wysunięciem, odległość między półkami 360mm, obrzeża ABS 2 mm
- 8 **Stopki 27 mm** - regulacja poziomu od wewnątrz w zakresie 5 mm
- 9 **Wieniec dolny** - płyta melaminowana 18 mm, obrzeża ABS 2 mm



UWAGA - Ściana tylna widoczny, surowy HDF 3 mm

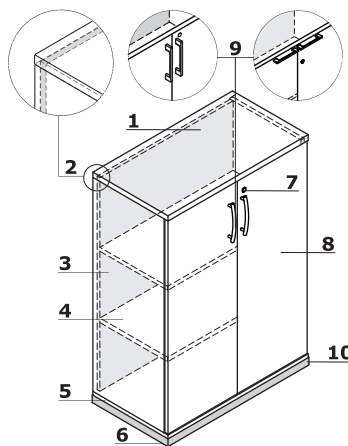
Szafy z frontem żaluzjowym

- 1 **Wieniec górny** - płyta melaminowana 28 mm, obrzeża ABS 2 mm
- 2 **Półka** - płyta melaminowana 18 mm, zabezpieczenie przed przypadkowym wysunięciem, odległość między półkami 360mm, obrzeża ABS 2 mm
- 3 **Korpus** - płyta melaminowana 18 mm, obrzeża ABS 2 mm
- 4 **Wieniec dolny** - płyta melaminowana 18 mm, obrzeża ABS 2 mm
- 5 **Stopki 27 mm** - regulacja poziomu od wewnątrz w zakresie 5 mm
- 6 **Zamek patentowy**
- 7 **Front** - żaluzja tworzywowa
- 8 **OPCJA Z DOPŁATĄ** - cokół metalowy - kolor: M009 aluminium półmat



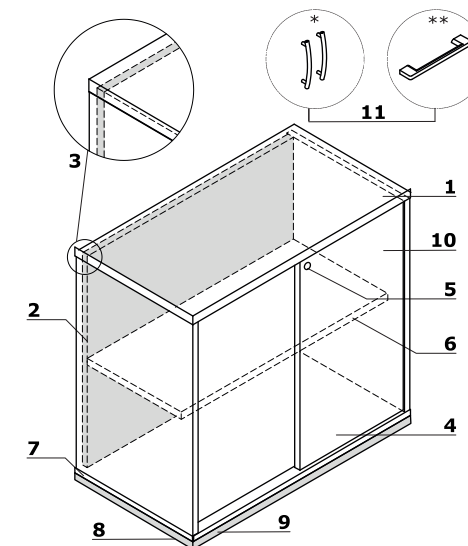
Standard ME


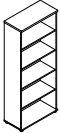


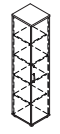
- 1 **Wieniec górny** - płyta melaminowana 28 mm, obrzeża ABS 2 mm
- 2 **Ściana tylna** - płyta melaminowana 18 mm, obrzeża ABS 2 mm
- 3 **Korpus** - płyta melaminowana 18 mm, obrzeża ABS 2 mm
- 4 **Półka** - płyta melaminowana 18 mm, zabezpieczenie przed przypadkowym wysunięciem, odległość między półkami 360mm, obrzeża ABS 2 mm
- 5 **Wieniec dolny** - płyta melaminowana 18 mm, obrzeża ABS 2 mm
- 6 **Stopki 27 mm** - regulacja poziomu od wewnątrz w zakresie 5 mm
- 7 **OPCJA Z DOPŁATĄ** - zamek baswilowy - dwupunktowy
- 8 **Front** - płyta melaminowana 18 mm, obrzeża ABS 2 mm, zawias zwykły 110°
- 9 **Uchwyt** - aluminium:
 - Standard
 - OPCJA Z DOPŁATĄ - Pro (pionowo) - kolor: biały, czarny, aluminiowy
 - OPCJA Z DOPŁATĄ - Pro (poziomo) + zamek baswilowy - kolor: biały, czarny, aluminiowy
- 10 **OPCJA Z DOPŁATĄ** - cokół metalowy - kolor: M009 aluminium półmat




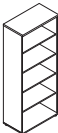

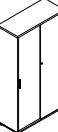
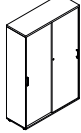
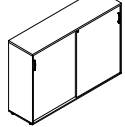
Szafy z frontem przesuwным

- 1 **Wieniec górny** - płyta melaminowana 28 mm, obrzeża ABS 2 mm
- 2 **Korpus** - płyta melaminowana 18 mm, obrzeża ABS 2 mm
- 3 **Ściana tylna** - płyta melaminowana 18 mm, obrzeża ABS 2 mm
- 4 **Front przesuwny** - płyta melaminowana 18 mm, obrzeża ABS 2 mm
- 5 **Zamek patentowy**
- 6 **Półka** - płyta melaminowana 18 mm, zabezpieczenie przed przypadkowym wysunięciem, obrzeża ABS 2 mm, max. obciążenie 30 kg
- 7 **Wieniec dolny** - płyta melaminowana 18 mm, obrzeża ABS 2 mm
- 8 **Stopki 27 mm** - regulacja poziomu od wewnątrz w zakresie 5 mm
- 9 **OPCJA Z DOPŁATĄ** - cokół metalowy - kolor: M009 aluminium półmat
- 10 **OPCJA Z DOPŁATĄ** - System samodomyku
- 11 **Uchwyt** - aluminium, zamawiany jako osobny element:
 - *uchwyt Standard
 - **uchwyt Pro





Basic ME - szafy i regały							
	Symbol	Cena netto PLN	Wymiary			Waga Obj. Opak.	Uwagi
			Szer.	Gł.	Wys.		
	MEK5104	965,-	802	385	1945	66.45 kg 0.161 m3 3 szt.	ściana tylna widoczny, surowy HDF 3 mm, 50H
	MEK5504	665,-	802	385	1945	43 kg 0.115 m3 2 szt.	ściana tylna widoczny, surowy HDF 3 mm, 50H
Standard ME - szafy							
	MEA2104	850,-	801	432	811	44.7 kg 0.109 m3 4 szt.	20H
	MEA3104	1075,-	801	432	1189	58.35 kg 0.137 m3 4 szt.	30H
	MEA4104	1290,-	801	432	1567	74.2 kg 0.2 m3 4 szt.	40H
	MEA5104	1470,-	801	432	1945	90.55 kg 0.238 m3 4 szt.	50H
	MEA6104	1745,-	801	432	2323	102.15 kg 0.276 m3 4 szt.	60H
	MEA3105	1325,-	1000	432	1189	74.85 kg 0.163 m3 4 szt.	przegroda pionowa, 30H
	MEA5105	1745,-	1000	432	1945	118.6 kg 0.241 m3 6 szt.	zamek baskwilowy, przegroda pionowa, 50H
	MEA6105	2470,-	1000	432	2323	162.75 kg 0.354 m3 5 szt.	zamek baskwilowy, przegroda pionowa, 60H
	MEA56P2	1075,-	402	432	1945	54 kg 0.117 m3 3 szt.	drzwi prawe, 50H; Front Standard - OPCJA Z DOPŁATĄ - zamek baskwilowy (92 zł)

Dodatkowa dopłata							
II grupa cenowa	Cokół metalowy	Zawias szerokokątny 170°	Uchwyt Pro (pionowo)	Uchwyt Pro (poziomo) + zamek baskwilowy			
94,-	186,-	114,-	26,-	126,-			
112,-	186,-	114,-	26,-	126,-			
132,-	186,-	146,-	26,-	126,-			
150,-	186,-	146,-	26,-	126,-			
190,-	186,-	180,-	26,-	126,-			
112,-	200,-	114,-	26,-	126,-			
150,-	200,-	180,-	26,-	26,-			
190,-	200,-	180,-	26,-	26,-			
150,-	186,-	96,-	13,-	113,-			

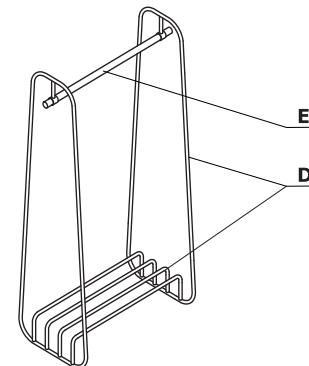
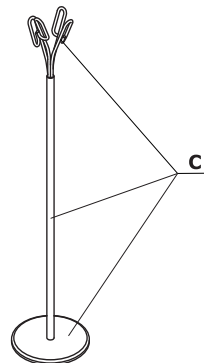
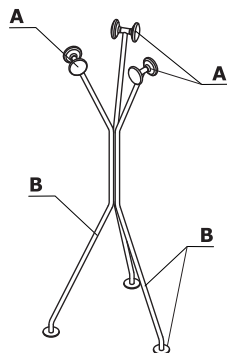
Standard ME - szafy							
	Symbol	Cena netto PLN	Wymiary			Waga Obj. Opak.	Uwagi
			Szer.	Gł.	Wys.		
	MEA3106	1490,-	1200	432	1189	86.65 kg 0.189 m3 6 szt.	przegroda pionowa, 30H
	MEA5106	2010,-	1200	432	1945	135.35 kg 0.276 m3 6 szt.	zamek baskwilowy, przegroda pionowa, 50H
Standard ME - regały							
	MEA3504	700,-	801	432	1189	44.85 kg 0.108 m3 3 szt.	30H
	MEA5504	1040,-	801	432	1945	69.3 kg 0.17 m3 4 szt.	50H
Szafy z frontem przesuwnym							
	MEA3P04	1055,-	800	432	1189	55.8 kg 0.135 m3 4 szt.	30H
	MEA5P04	1410,-	800	432	1945	82.55 kg 0.225 m3 6 szt.	50H
	MEA3P05	1265,-	1000	432	1189	98.8 kg 0.231 m3 6 szt.	przegroda pionowa, 30H
	MEA5P05	1705,-	1000	432	1945	113.4 kg 0.24 m3 6 szt.	przegroda pionowa, 50H
	MEA3P06	1510,-	1200	432	1189	87.15 kg 0.188 m3 6 szt.	przegroda pionowa, 30H
	MEA5P06	1990,-	1200	432	1945	133.8 kg 0.275 m3 6 szt.	przegroda pionowa, 50H
	MEA3P16	2040,-	1610	432	1189	105.35 kg 0.239 m3 6 szt.	przegroda pionowa, 30H

Dodatkowa dopłata							
II grupa cenowa	System samodomyku	Uchwyt PRO	Uchwyt standard	Cokół metalowy	Zawias szerokokątny 170°	Uchwyt Pro (pionowo)	Uchwyt Pro (poziomo) + zamek baskwilowy
112,-				218,-	114,-	26,-	126,-
150,-				218,-	180,-	26,-	26,-
112,-				186,-			
150,-				186,-			
112,-	250,-	52,-	31,-	186,-			
150,-	250,-	52,-	31,-	186,-			
112,-	250,-	52,-	31,-	200,-			
150,-	250,-	52,-	31,-	200,-			
112,-	250,-	52,-	31,-	218,-			
150,-	250,-	52,-	31,-	218,-			
112,-	250,-	52,-	31,-	240,-			

Szafy z frontem żaluzjowym							
	Symbol	Cena netto PLN	Wymiary			Waga Obj. Opak.	Uwagi
			Szer.	Gł.	Wys.		
	MEA2L05	1470,-	1000	430	811	48 kg 0.399 m3 2 szt.	przegroda pionowa, 2OH
	MEA3L05	1960,-	1000	430	1189	63 kg 0.574 m3 2 szt.	przegroda pionowa, 3OH
	MEA2L08	1950,-	1600	430	811	62 kg 0.634 m3 2 szt.	przegroda pionowa, 2OH

Dodatkowa dopłata						
II grupa cenowa	Cokół metalowy					
94,-	200,-					
112,-	200,-					
94,-	230,-					

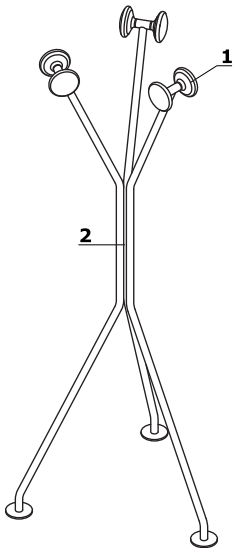
Zestawienie kolorystyczne - Wieszaki




Materiał	Kolor	Wieszak Ramo		Wieszak Clip	Wieszak Mono											
		A - Gałka	B - Stelaż	C - Stelaż	D - Stelaż	E - Drażek										
Metal	M010 - jasny szary półmat RAL 7044	Jasny szary RAL7044	✓	✓												
	M012 - ciemny zielony półmat RAL 6012	Ciemny zielony RAL 6012	✓			✓										
	M013 - bordowy półmat RAL 3007	Bordowy RAL 3007	✓			✓										
	M014 - czerwony półmat RAL 3016				✓											
	M027 - niebieski półmat RAL5003			✓												
	M028 - ceglasty półmat RAL 0404040	Ceglasty RAL 0404040	✓	✓	✓											
	M029 - złoty półmat RAL 0807060			✓												
	M030 - beżowy półmat RAL 0608005	Beżowy RAL 0608005	✓			✓										
	M115 - czarny półmat RAL 9005			✓	✓											
	M154 - antracyt półmat RAL 7043	Antracyt RAL 7043	✓													
	Jesion naturalny					✓										

Opis techniczny

1 Gałka - drewno
2 Stelaż - metal malowany proszkowo

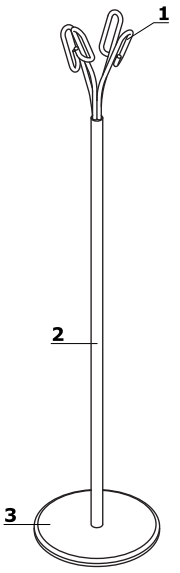



Wieszak Ramo							
	Symbol	Cena netto PLN	Wymiary			Waga Obj. Opak.	Uwagi
			Szer.	Gł.	Wys.		
	RM01	1400,-	576	653	1632	10 kg 0.368 m3 1 szt.	

Dodatkowa dopłata							

Opis techniczny

1 **Uchwyt** - pręt Ø12mm, metal malowany proszkowo
 2 **Stelaż** - rura stalowa Ø 32 mm, malowana proszkowo
 3 **Podstawa talerzowa** - Ø345mm, metal malowany proszkowo

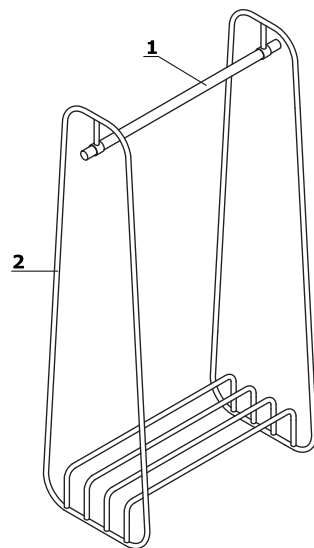


Wieszak Clip							
	Symbol	Cena netto PLN	Wymiary			Waga Obj. Opak.	Uwagi
			Szer.	Gł.	Wys.		
	CP01	1000,-	345	345	1750	7.5 kg 0.081 m3 1 szt.	


Dodatkowa dopłata							

Opis techniczny

- 1 **Drażek ubraniowy** - drewno Ø34 mm
 2 **Stelaż** - rura stalowa Ø 32 mm, malowana proszkowo, zakończony stopkami tworzywowymi



Wieszak Mono

	Symbol	Cena netto PLN	Wymiary			Waga Obj. Opak.	Uwagi
			Szer.	Gł.	Wys.		
	MN01	1200,-	930	507	1717	11.5 kg 0.12 m3 1 szt.	

Dodatkowa dopłata







Płyta

 08 - czarny	 26 - aluminium satinato	 31 - dąb kanadyjski	 39 - brzoza polarna	 64 - kakao	 67 - biały pastel	 106 - orzech nizinny	 154 - antracyt
 167 - dąb szary	 168 - dąb naturalny	 169 - dąb miodowy	 170 - akacja	 171 - orzech ciemny	 174 - beżowy mat	 177 - szary mat	 186 - czarny mat RAL9005
 187 - perłowy biały mat RAL 1013	 188 - biały mat RAL 9010	 189 - oliwkowy mat RAL 6013	 190 - niebieski mat RAL 5003				

HPL

 08 - czarny	 26 - aluminium satinato	 31 - dąb kanadyjski	 39 - brzoza polarna	 64 - kakao	 67 - biały pastel	 106 - orzech nizinny	 154 - antracyt
 167 - dąb szary	 168 - dąb naturalny	 169 - dąb miodowy	 170 - akacja	 171 - orzech ciemny	 148 - szary połysk	 101 - czarny połysk	 155 - antracyt połysk
 73 - biały połysk	 174 - beżowy mat	 175 - truflowy mat	 176 - czerwony mat	 177 - szary mat	 178 - avocado mat	 179 - zielony butelkowy mat	 180 - błękitny pruski mat
 184 - błękitny mat							











Metal

 M011 - ciemny szary półmat RAL 7042	 M015 - biały półmat RAL 9010	 M016 - perłowy biały półmat RAL 1013	 M026 - oliwkowy półmat RAL 6013	 M027 - niebieski półmat RAL 5003	 M115 - czarny półmat RAL 9005
--	---	---	---	---	--

Tkanina Nemo - I grupa cenowa

 NE-1 - beżowy	 NE-2 - żółty	 NE-3 - pomarańczowy	 NE-5 - czerwony	 NE-9 - zielony	 NE-10 - szary	 NE-14 - grafitowy	 NE-15 - granatowy
 NE-16 - czarny	 NE-17 - niebieski						






Tkanina Runner - II grupa cenowa

 R-61128 - beżowy	 R-63034 - pomarańczowy	 R-64089 - czerwony	 R-66064 - granatowy	 R-66063 - niebieski	 R-68056 - zielony	 R-68110 - Ciemny zielony	 R-60025 - grafitowy
 R-60011 - szary	 R-60999 - czarny						
















Tkanina Medley - II grupa cenowa

 M-61189 - beżowy	 M-62054 - musztardowy	 M-62002 - żółty	 M-63017 - rdzawy	 M-64019 - czerwony	 M-63064 - różowy	 M-65011 - szarofioletowy	 M-66010 - niebieski
 M-67006 - jasny niebieski	 M-68005 - ciemny oliwkowy	 M-66008 - szary	 M-60003 - jasny szary	 M-60999 - czarny			

Tkanina Atlantic - II grupa cenowa (Pozostałe kolory Atlantic wg wzornika Gabriel dostępne w terminie nie krótszym niż 7 dni roboczych)

 A-61078 - beżowy	 A-64089 - czerwony	 A-65037 - fioletowy	 A-66064 - granatowy	 A-67043 - ciemny turkusowy	 A-67030 - morski	 A-62048 - oliwkowy	 A-60011 - szary
 A-60141 - jasny szary	 A-60025 - grafitowy						





Tkanina Vita - II grupa cenowa

 V-01 - jasny szary	 V-02 - beżowy	 V-03 - żółty	 V-04 - szary	 V-07 - ciemny szary	 V-09 - oliwkowy	 V-10 - szarobrązowy	 V-11 - rdzawy
 V-12 - czarny	 V-39 - czekoladowy	 V-18 - morski	 V-19 - niebieski	 V-29 - ciemny zielony	 V-44 - beżowy	 V-46 - brązowy	




















Tkanina Charles - II grupa cenowa (Istnieje możliwość zamówienia produktu w pełnej kolorystyce Charles wg wzornika Dekoma w standardowym terminie realizacji.)

 C-01 - czarny	 C-05 - szary	 C-06 - beżowy	 C-14 - brązowy	 C-18 - rdzawy	 C-21 - czerwony	 C-30 - różowy	 C-31 - marsala
 C-32 - niebieski ciemny	 C-35 - niebieski	 C-41 - żółty	 C-44 - oliwkowy	 C-45 - zielony			

Tkanina Go check - II grupa cenowa

 G-66136 - niebieski	 G-66135 - jasny niebieski	 G-60080 - ciemny szary	 G-66138 - granatowy	 G-60084 - ciemny grafitowy	 G-68149 - ciemny zielony	 G-68152 - zielony	 G-60079 - szary
 G-64183 - marsala	 G-63079 - pomarańczowy	 G-64171 - czerwony	 G-64172 - bordowy	 G-61144 - brązowy	 G-61145 - ciemny brązowy		

Tkanina Mica - II grupa cenowa

 MC-2496-64183 - różowy	 MC-2496-64146 - czerwony	 MC-2497-64146 - ciemny czerwony	 MC-2497-66006 - granatowy	 MC-2496-66030 - niebieski	 MC-2497-67042 - morski	 MC-2497-67017 - zielony butelkowy	 MC-2497-68146 - zielony
 MC-2497-62048 - oliwkowy	 MC-2496-62093 - jasny oliwkowy	 MC-2496-62095 - musztardowy	 MC-2496-62096 - żółty	 MC-2496-61008 - beżowy	 MC-2496-60000 - jasny szary	 MC-2497-60000 - szary	 MC-2497-60021 - grafitowy
 MC-2496-66031 - niebieski jasny	 MC-2496-67015 - miętowy	 MC-2497-64029 - bordowy					

Tkanina Synergy - III grupa cenowa











 LDS08 - szary melanz	 LDS19 - beżowy	 LDS20 - jasny szary	 LDS27 - czarny	 LDS29 - ciemny szary	 LDS44 - żółty	 LDS50 - ciemny zielony	 LDS57 - turkusowy
 LDS60 - zielony butelkowy	 LDS61 - śliwkowy	 LDS69 - granatowy	 LDS79 - brązowy	 LDS84 - pomarańczowy	 LDS86 - czerwony	 LDS88 - oberżyna	

Tkanina Silvertex - III grupa cenowa - Istnieje możliwość zamówienia produktu w pełnej kolorystyce Silvertex wg wzornika Spradling w terminie nie krótszym niż 15 dni roboczych.

Tkanina Tessa - III grupa cenowa

 T-08 - kremowy	 T-09 - beżowy	 T-05 - szary	 T-03 - ciemny szary	 T-02 - grafitowy
---	--	---	---	---










Tkanina Oceanic - III grupa cenowa

 O-16 - różowy	 O-05 - koralowy	 O-12 - czerwony	 O-07 - żółty	 O-04 - jasny zielony	 O-15 - jasny niebieski	 O-11 - niebieski	 O-13 - jasny szary
 O-08 - ciemny szary	 O-01 - czarny						

Tkanina Quest - III grupa cenowa

 Q-26 - różowy	 Q-25 - pomarańczowy	 Q-24 - czerwony	 Q-21 - pastelowy żółty	 Q-19 - beżowy	 Q-18 - oliwkowy	 Q-13 - jasny zielony	 Q-07 - jasny niebieski
 Q-08 - granatowy	 Q-04 - grafitowy						

Tkanina Grain - III grupa cenowa

 GR-64249 - różowy	 GR-62122 - żółty	 GR-62016 - jasny pomarańczowy	 GR-63117 - pomarańczowy	 GR-68243 - oliwkowy	 GR-66236 - błękitny	 GR-66232 - granatowy	 GR-60301 - szary
 GR-61252 - beżowy	 GR-61250 - biały						

Tkanina Atlas - IV grupa cenowa

 AS-111 - jasny szary	 AS-161 - ciemny szary	 AS-391 - brązowy	 AS-501 - różowy	 AS-531 - pomarańczowy	 AS-651 - czerwony	 AS-681 - bordowy	 AS-781 - granatowy
 AS-971 - jasny zielony	 AS-981 - ciemny zielony						

Fornir

 181 - dąb naturalny	 182 - dąb czarny	 191 - dąb miedziany
--	---	--

Dane techniczne tkanin

Price group	Fabric	Material	Weight	Abrasion resistance rubs	Pilling resistance	Colour fastness to light	Colour fastness to rubbing	Flammability	More information
I	NEMO	Polyester 100%	366g/m2	PN-EN ISO 12947 - 2:2 100,000	Scale 1-8, max 8, PN-EN ISO 105 B02:2013 3-4	Scale 1-5, max 5, PN-EN 1021 - 2:2007, PN-EN 1021 - 1:2007	Scale 1-5, max 5, EN ISO 105x12, (wet/dry) 4-5		
II	RUNNER	Polyester 100%	320g/m2, 510g/lm	70,000 Martindale, BS EN 14465, EN ISO 12947-2	Scale 1-5, max 5, EN ISO 12945-2 4-5	Scale 1-8, max 8, EN ISO 105-B02 5-7	Scale 1-5, max 5, EN ISO 105x12, (wet/dry) 4-5	BS EN 1021-2 Match, BS EN 1021-1 Cigarette, California Bulletin CAL 117-E-Class 1, CA TB 117-2013, Class Uno UNI 9175 Class 1	Acoustic test sound absorption ISO 354
II	MEDLEY	Polyester 100%	364g/m2, 510g/lm	75,000 Martindale	Scale 1-5, max 5, EN ISO 12945-2 4	Scale 1-8, max 8, EN ISO 105-B02 5-7	Scale 1-5, max 5, EN ISO 105x12, (wet/dry) 4-5/4-5	BS EN 1021-2 Match, BS EN 1021-1 Cigarette, California Bulletin CAL 117-E-Class 1, CA TB 117-2013, Class Uno UNI 9175 Class 1	Acoustic test sound absorption: ISO 354
II	ATLANTIC	Polyester 100%	353g/m2, 530g/lm	110,000 Martindale, EN ISO 12947-2)		Scale 1-8, max 8, EN ISO 105-B02 5-7	Scale 1-5, max 5, EN ISO 105x12, (wet/dry) 4-5/4-5	BS EN 1021-2 Match, BS EN 1021-1 Cigarette, ASTM E 84, BS 476 Part 7, Class Uno UNI 9175 Class 1, NF P 92-503 M3P, CA TB 117-2013	
II	VITA	Surface: PVC, 98.5%, PU 1.5% Substrate: Polyester 50%, 50% Cotton	850g/m2, 1190g/lm	100,000 Martindale, EN ISO 5470-2:2003,		Scale 1-8, max 8, EN ISO 105-B02 5-7	Scale 1-5, max 5, EN ISO 105x12, (wet/dry) 4-5/4-5	BS EN 1021-2 Match, BS EN 1021-1 Cigarette, BS 5852:2006 Section 4, Ignition Source 5, BS 7176:2017 Medium Hazard NF P 95 503 M2, FMVSS 302 (ISO 3795)	Flexing cycles: BS EN ISO 7854:1997 Method B, 400,000, Anti-microbial/ Anti-fungal: AATCC 147:2011
II	CHARLES	Polyester 100%	433g/m2	90,000 Martindale, EN ISO 12947-2	Scale 1-5, max 5, EN ISO 12945-2 5	EN ISO 105-B02 5	Scale 1-5, max 5, EN ISO 105-X12, (wet/dry) 4-5	EN1021-2	Thread offset in the seam: EN ISO 13 936-2
II	GO CHECK	Trevira cs 100%	310g/m2	80,000 Martindale, EN ISO 12947-1,2 60,000 Double rubs wyzenbeek (ASTM D4157-07)	Scale 1-5, max 5, EN ISO 12945-2 5	Scale 1-8, max 8, EN ISO 105-B02 5-8	Scale 1-5, max 5, EN ISO 105-X12:2001, (wet/dry) 4-5/4-5	BS EN 1021-1&2 Cigarette and Match, BS 5852:2006 Crib 5, BS 7176:2017 Medium Hazard, NFP 92-503/504/505 M1, Class Uno UNI 9175 Class 1	
II	MICA	97% post-consumer recycled polyester / 3% polyester	218g/m2	60,000 Martindale, EN ISO 12947-2 100,000 Double rubs wyzenbeek (ASTM D4157-07)	Scale 1-5, max 5, EN ISO 12945-2 4-5	Scale 1-8, max 8, EN ISO 105-B02 5-8	Scale 1-5, max 5, EN ISO 105-X12:2001, (wet/dry) 4-5/4-5	BS EN 1021-1 Cigarette, BS EN 1021-2 Match, CA TB 117-2013, ASTM E 84 Class I, BS 476 Part 7 Class I	Acoustic test air flow resistance EN 29053 & ISO 9053-1 (airflow resistance)

Dane techniczne tkanin

Price group	Fabric	Material	Weight	Abrasion resistance rubs	Pilling resistance	Colour fastness to light	Colour fastness to rubbing	Flammability	More information
III	SYNERGY	Virgin Wool 95%, Polyamide 5%	400g/m2 560g/lm	100,000 Martindale		ISO 105 B02: 5	Scale 1-5, max 5, EN ISO 105-X12:2001, (wet/dry) 4/4	BS EN 1021-1&2 Cigarette and Match, BS 7176 Low Hazard, UNI 9175 Classe 1 IM, B 3825 & A 3800-1	
III	TESSA	Poliester 95%, Akryl 5%	500g/m2	>75,000 Martindale ISO 12 497-2	Scale 1-5, max 5, EN ISO 12945-2 4-5	ISO 105 B02: 4	Scale 1-5, max 5, EN ISO 105-X12:2001, (wet/dry) 4-5/4-5		Thread offset in the seam: EN ISO 13 936-2
III	OCEANIC	100% post-consumer recycled polyester including 50% Seaqual Yarn	497g/m2	≥100,000 Martindale		5 (ISO 105 - B02), OOC16: 4/5 (ISO 105 - B02)	Scale 1-5, max 5, EN ISO 105-X12:2001, (wet/dry) 4-5/4-5	BS EN 1021-1&2 Cigarette and Match, BS 7176 Low Hazard, BS 5852 Ignition Source 5 with EnviroFlam5, BS 7176 Medium Hazard with EnviroFlam5	
III	QUEST	100% post-consumer recycled polyester including 75% Seaqual Yarn	330g/m2	≥100,000 Martindale		4-6 (ISO 105 - B02)	Scale 1-5, max 5, EN ISO 105-X12:2001, (wet/dry) 4/4	BS EN 1021-1&2 Cigarette and Match, BS 7176 Low Hazard, BS 5852 Ignition Source 5 with EnviroFlam5, BS 7176 Medium Hazard with EnviroFlam5, B 3825 & A 3800-1	
III	GRAIN	2287: 92% post-consumer recycled polyester / 8% polyester 2288: 80% post-consumer recycled polyester / 20% polyeste	439g/m2	100,000 Martindale (EN ISO 12947-2), double rubs wyzenbeek (ASTM D4157-07) (heavy duty upholstery) 100,000	Scale 1-5, max 5, EN ISO 12945-2 5	scale 1-8, max. 8 5-7 (ISO 105 - B02)	Scale 1-5, max 5, EN ISO 105-X12:2001, (wet/dry) 4-5/4-5	BS EN 1021-1&2 Cigarette and Match, CA TB 117-2013	
IV	ATLAS	New wool 90% Nylon 10%	286g/m2 400g/lm	100,000 Martindale EN ISO 12947	EN ISO 12945-2 4-5	ISO 105 B02: 6-7	ISO 105-X12:2001, (wet/dry) 4-5/4-5	BS EN 1021-2 Match, BS EN 1021-1 Cigarette, BS 5 5852 Crib 5, BS 5852 ignition source 3, BS 5852 Part 1, NF D 60 013, UNI 9175 1IM, US Cal, Bull. 117-2013, MED. CertificateIMO	
IV	LEATHER	Leather type - corrected grain leather Type of finishing - pigmented leather		Dry: 500 cycles - min. 4 grey scale Wet: 250 cycles - min. 4 grey scale UNI EN ISO 11640		Light fastness: min. 4 grey scale UNI ISO 105-802		Match flame test: No ignition UNI EN 1021-1-2006 BS EN 1021-1-2006	