


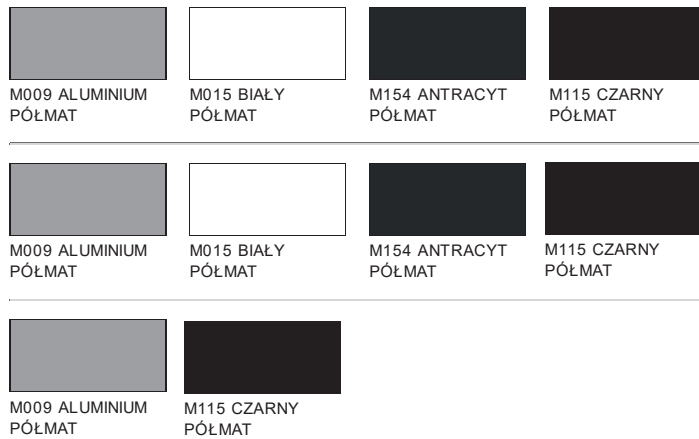
SPECYFIKACJA TECHNICZNA

KOLORYSTYKA

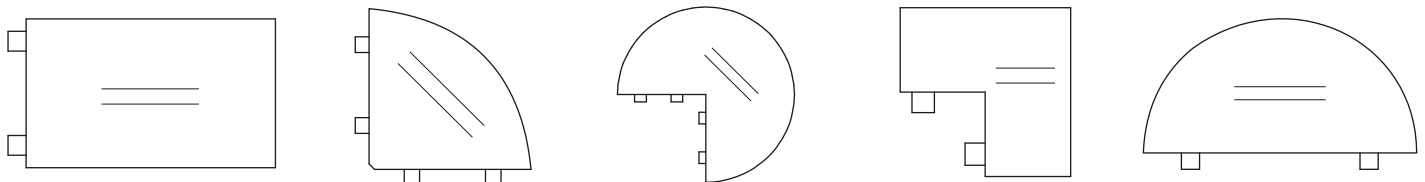
BLAT






NOGA PODPIERAJĄCA



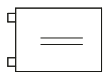
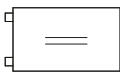
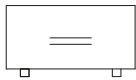
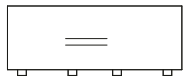

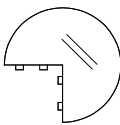


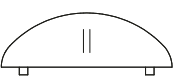

PRZYSTAWKI DO BIUREK



UWAGI: 1. Blaty z płyty melaminowanej 28mm. 2. Należy domówić odpowiednie nogi podpierające


WIDOK I RZUT OBIEKTU	WYMIARY [mm]			SYMBOL	CENA NETTO PLN				UWAGI
	SZEROKOŚĆ	GŁĘBOKOŚĆ	WYSOKOŚĆ			kg	m3	szt	

PRZYSTAWKI DO BIUREK




	800	600	28	PL02	205,-	10.3	0.019	3	w cenę nie wliczono nóg podpierających (2szt.)
	1000	600	28	PL11	245,-	11.4	0.023	3	w cenę nie wliczono nóg podpierających (2szt.)
	1200	600	28	PL12	285,-	15.1	0.027	3	w cenę nie wliczono nóg podpierających (2szt.)
	1600	600	28	PL16	365,-	17.8	0.036	5	w cenę nie wliczono nóg podpierających (2szt.)
	828	828	28	PL04	350,-	12.0	0.026	1	w cenę nie wliczono nóg podpierających (1szt.)
	1200	1200	28	PL27	535,-	18.0	0.052	1	w cenę nie wliczono nóg podpierających (2szt.)
	600	600	28	PL37	465,-	6.5	0.015	1	w cenę nie wliczono nóg podpierających (1szt.)
	1200	600	28	PL21	435,-	13.0	0.028	1	w cenę nie wliczono nóg podpierających (1szt.)
	516	1600	28	PL20	410,-	15.0	0.032	1	w cenę nie wliczono nóg podpierających (1szt.)
	400	800	28	PL07	235,-	8.5	0.014	1	w cenę nie wliczono nóg podpierających (1szt.)

LEGENDA:


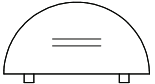
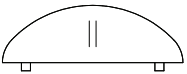
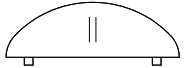
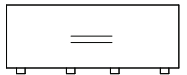
 - WAGA NETTO

 - OBJĘTOŚĆ


 - ILOŚĆ PACZEK

WIDOK I RZUT OBIEKTU	WYMIARY [mm]			SYMBOL	CENA NETTO PLN				UWAGI
	SZEROKOŚĆ	GŁĘBOKOŚĆ	WYSOKOŚĆ			kg	m3	szk	


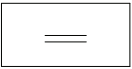
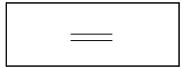
PRZYSTAWKI DO UKŁADU DWÓCH BIUREK

	1210	600	28	PL06	455,-	10.0	0.028	1	do układu dwóch biurek OGI
	1240	620	28	PL08	435,-	15.0	0.030	1	w cenę nie wliczono nóg podpierających (1szt.)
	516	1640	28	PL09	410,-	14.0	0.033	1	w cenę nie wliczono nóg podpierających (1szt.)
	516	1610	28	PL23	410,-	14.0	0.033	1	w cenę nie wliczono nóg podpierających (1szt.)
	1610	600	28	PL26	370,-	17.8	0.036	5	w cenę nie wliczono nóg podpierających (2szt.)



PRZYSTAWKA DO BIURKA KSZTAŁTOWEGO BR19









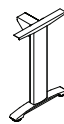
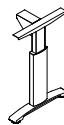
	600 500	860	28	PL43	370,-	9.0	0.021	1	w cenę nie wliczono nóg podpierających (2szt.)
---	------------	-----	----	-------------	-------	-----	-------	---	--

FORMATKI DO TWORZENIA STOŁÓW



	800	600	28	PL17	195,-	9.9	0.019	1	w cenę nie wliczono nóg podpierających i płaskowników
	1200	600	28	PL18	280,-	14.7	0.027	1	w cenę nie wliczono nóg podpierających i płaskowników
	1600	600	28	PL19	360,-	17.0	0.036	1	w cenę nie wliczono nóg podpierających i płaskowników




LEGENDA:

 - WAGA NETTO - OBJĘTOŚĆ - ILOŚĆ PACZEK

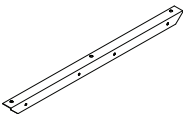
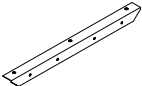
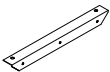
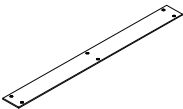
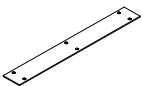


WIDOK I RZUT OBIEKTU	WYMIARY [mm]			SYMBOL	CENA NETTO PLN				UWAGI
	SZEROKOŚĆ	GŁĘBOKOŚĆ	WYSOKOŚĆ			kg	m3	szt	
	40	40	712	N45	100,-	1.5	0.002	1	noga prosta regulowana ze stopką (685-785)
	40	40	712	N47	105,-	1.5	0.002	1	noga ALFA regulowana ze stopką (685-785)
	40	40	712	NE41	77,-	1.5	0.002	1	noga okrągła
	40	40	712	NG41	77,-	2.0	0.002	1	noga kwadratowa
	60	30	712	NS10	77,-	2.0	0.002	1	
	500	45	712	NE50	330,-	6.1	0.010	4	noga podpierająca ERGONOMIC MASTER do biurek kształtowych, kolorystyka jak w nogach ERGONOMIC MASTER
	500	45	792	NE50R	400,-	6.1	0.010	4	noga podpierająca ERGONOMIC MASTER do biurek kształtowych z regulacją wysokości w zakresie 620-820mm, kolorystyka jak w nogach ERGONOMIC MASTER

LEGENDA:

 - WAGA NETTO - OBJĘTOŚĆ - ILOŚĆ PACZEK


WIDOK I RZUT OBIEKTU	WYMIARY [mm]			SYMBOL	CENA NETTO PLN				UWAGI
	SZEROKOŚĆ	GŁĘBOKOŚĆ	WYSOKOŚĆ			kg	m3	szt	


ELEMENTY MOCUJĄCE

	620	30	30	E31	41,-	0.6	0.001	1	kątownik do krawędzi 800mm
	450	30	30	E32	31,-	0.5	0.000	1	kątownik do krawędzi 600mm
	330	30	30	E37	26,-	1.5	0.000	1	kątownik
	620	60	3	E33	41,-	1.0	0.003	1	plaskownik do krawędzi 800mm
	450	60	3	E34	31,-	0.7	0.000	1	plaskownik do krawędzi 600mm
	330	60	3	E38	26,-	0.5	0.000	1	plaskownik
	145	80	3	E40	62,-	0.4	0.000	2	plaskownik 2szt.

LEGENDA:

 - WAGA NETTO

 - OBJĘTOŚĆ

 - ILOŚĆ PACZEK