


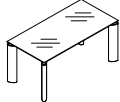
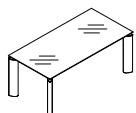
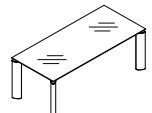
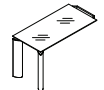


WIDOK I RZUT OBIEKTU	WYMIARY [mm]			SYMBOL	CENA NETTO PLN				UWAGI
	SZEROKOŚĆ	GŁĘBOKOŚĆ	WYSOKOŚĆ			kg	m3	szt	

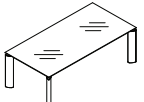
## BIURKA Z BLATEM SZKLANYM

	1600	800	760	<b>AE4S</b>	7 470,-	82.5	0.203	6	
	1800	900	760	<b>AE5S</b>	7 900,-	97.5	0.237	6	
	2000	900	760	<b>AE6S</b>	8 335,-	108.0	0.254	6	

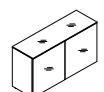
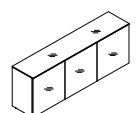
## PRZYSTAWKA DO BIURKA Z BLATEM SZKLANYM

	1200	600	760	<b>AE7S</b>	4 225,-	48.0	0.113	4	
---	------	-----	-----	-------------	---------	------	-------	---	--



## STÓŁ KONFERENCYJNY Z BLATEM SZKLANYM




	2200	1100	760	<b>AE11S</b>	8 870,-	137.0	0.248	6	
--	------	------	-----	--------------	---------	-------	-------	---	--

## KOMODA ZE SZKŁEM

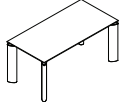
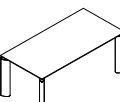
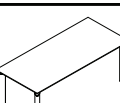
	1334	432	740	<b>AE21S</b>	4 440,-	59.0	0.122	2	
	2000	432	740	<b>AE20S</b>	5 410,-	105.0	0.150	2	

LEGENDA:



 - WAGA NETTO - OBJĘTOŚĆ - ILOŚĆ PACZEK

WIDOK I RZUT OBIEKTU	WYMIARY [mm]			SYMBOL	CENA NETTO PLN				UWAGI
	SZEROKOŚĆ	GŁĘBOKOŚĆ	WYSOKOŚĆ			kg	m3	szt	

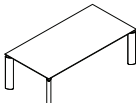
## BIURKA Z BLATEM PŁYTOWYM

	1600	800	760	AE4	3 675,-	32.5	0.166	6	
	1800	900	760	AE5	4 110,-	36.5	0.190	6	
	2000	900	760	AE6	4 540,-	39.0	0.203	6	


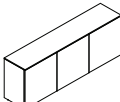
## PRZYSTAWKI DO BIUREK Z BLATEM PŁYTOWYM

	800	600	760	AE8	1 780,-	16.0	0.073	4	
	1200	600	760	AE7	2 060,-	19.0	0.090	4	




## STÓŁ KONFERENCYJNY Z BLATEM PŁYTOWYM

	2200	1100	760	AE11	4 865,-	47.0	0.248	6	
---	------	------	-----	------	---------	------	-------	---	--


## KOMODA




	1334	432	740	AE21	2 710,-	59.0	0.122	2	
	2000	432	740	AE20	3 245,-	105.0	0.150	2	

## DODATKOWA DOPLATA DO CECHY

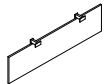
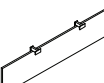
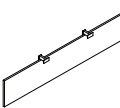
CECHA	SYMBOL													UWAGI
	AE4	AE5	AE6			AE11					kg	m3	szt	
MEDIAPORT S91E	1 150,-	1 150,-	1 150,-			1 150,-					0.1	0.0001	1	
MEDIAPORT S92E						1 730,-					0.9	0.0070	1	

LEGENDA:



 - WAGA NETTO - OBJĘTOŚĆ - ILOŚĆ PACZEK

WIDOK I RZUT OBIEKTU	WYMIARY [mm]			SYMBOL	CENA NETTO PLN				UWAGI
	SZEROKOŚĆ	GŁĘBOKOŚĆ	WYSOKOŚĆ			kg	m3	szt	


## OSŁONY PŁYTOWE DO BIUREK

	1400	18	350	<b>AE4B</b>	300,-	8.0	0.021	2	do biurka 1600mm
	1600	18	350	<b>AE5B</b>	360,-	9.0	0.023	2	do biurka 1800mm
	1800	18	350	<b>AE6B</b>	435,-	10.0	0.026	2	do biurka 2000mm




## KONTENERY BEZUCHWYTOWE, MOBILNE Z FRONTEM I WIEŃCEM GÓRNYM HPL

	416	600	587	<b>SLD12HT</b>	1 450,-	23.0	0.158	1	mobilny z szufladą na file, głębokość szuflad - 500mm
	416	600	587	<b>SLD13HT</b>	1 310,-	23.0	0.158	1	mobilny; głębokość szuflad - 500mm


## PODUSZKA NA KONTENER




	400	600	52	<b>SKP13</b>	215,-	3.0	0.017	1	
---	-----	-----	----	--------------	-------	-----	-------	---	--

## DODATKOWA DOPLATA DO CECHY




CECHA	SYMBOL									UWAGI
				SLD12HT	SLD13HT	SKP13	kg	m3	szt	
II GRUPA CENOWA						30,-	0.9	0.0070	1	
III GRUPA CENOWA						70,-	0.0	0.0000	0	
SYSTEM SAMODOMYKU				95,-	95,-		1.0	0.0010	1	
PROWADNICE KULKOWE				35,-	100,-		1.0	0.0010	1	

LEGENDA:




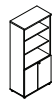
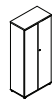
 - WAGA NETTO - OBJĘTOŚĆ - ILOŚĆ PACZEK

WIDOK I RZUT OBIEKTU	WYMIARY [mm]			SYMBOL	CENA NETTO PLN				UWAGI
	SZEROKOŚĆ	GŁĘBOKOŚĆ	WYSOKOŚĆ			kg	m3	szt	



## KANAŁY KABLOWE




	1496	85	94	<b>EK1200</b>	485,-	3.4	0.010	2	do biurka 1600mm; kolor: M115 - czarny półmat, M015 - biały półmat
	1696	85	94	<b>EK1400</b>	505,-	3.9	0.012	2	do biurka 1800mm; kolor: M115 - czarny półmat, M015 - biały półmat
	1896	85	94	<b>EK1600</b>	525,-	4.2	0.013	2	do biurka 2000mm; kolor: M115 - czarny półmat, M015 - biały półmat

## SZAFY Z FRONTEM HPL




	801	432	777	<b>A2104HZ</b>	905,-	35.0	0.093	3	
	801	432	1129	<b>A3404HZ</b>	1 000,-	40.0	0.111	3	
	801	432	1129	<b>A3104HZ</b>	1 225,-	44.0	0.120	3	
	801	432	1833	<b>A5404HZ</b>	1 155,-	65.0	0.189	3	
	801	432	1833	<b>A5104HZ</b>	1 835,-	75.0	0.216	3	

LEGENDA:

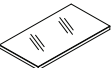
 - WAGA NETTO - OBJĘTOŚĆ - ILOŚĆ PACZEK

WIDOK I RZUT OBIEKTU	WYMIARY [mm]			SYMBOL	CENA NETTO PLN				UWAGI
	SZEROKOŚĆ	GŁĘBOKOŚĆ	WYSOKOŚĆ			kg	m3	szt	



## WITRYNY

	801	432	1129	<b>A3104W</b>	1 225,-	47.0	0.130	3	szkło hartowane bezbarwne w ramce aluminiowej
	801	432	1833	<b>A5404WZ</b>	1 660,-	75.0	0.228	4	szkło hartowane bezbarwne w ramce aluminiowej
	801	432	1833	<b>A5104W</b>	1 905,-	74.0	0.232	3	szkło hartowane bezbarwne w ramce aluminiowej

## WIENIEC GÓRNY ZE SZKŁEM

	800	432	33	<b>A800GT</b>	320,-	8.0	0.017	1	szkło górne + płyta melaminowana
---	-----	-----	----	---------------	-------	-----	-------	---	----------------------------------

LEGENDA:

 - WAGA NETTO - OBJĘTOŚĆ - ILOŚĆ PACZEK