


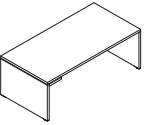
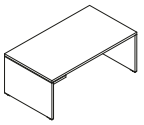
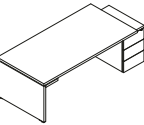
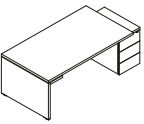
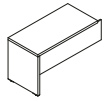


WIDOK I RZUT OBIEKTU	WYMIARY [mm]			SYMBOL	CENA NETTO PLN				UWAGI
	SZEROKOŚĆ	GŁĘBOKOŚĆ	WYSOKOŚĆ			kg	m3	szt	


BIURKA

	2000	1000	740	MIT3	2 810,-	97.7	0.274	4	
	1800	1000	740	MIT4	2 710,-	92.7	0.258	4	
	2219	1000	740	MIT3KD	3 890,-	123.7	0.482	4	uniwersalne lewe i prawe
	2019	1000	740	MIT4KD	3 790,-	118.7	0.465	4	uniwersalne lewe i prawe



PRZYSTAWKA DO BIUREK




	1200	600	740	MIT12	1 410,-	32.4	0.085	3	do MIT3 i MIT4 - brak możliwości mocowania od strony nogi HPL
--	------	-----	-----	--------------	---------	------	-------	---	---

PODKŁADKA NA BIURKO

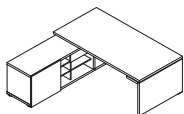
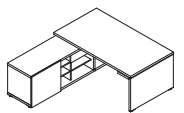
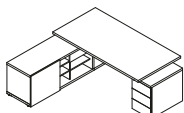
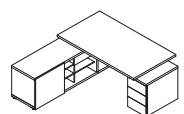
	416	600	5	S100	1 110,-	1.0	0.001	0	skóra czarna
---	-----	-----	---	-------------	---------	-----	-------	---	--------------

LEGENDA:

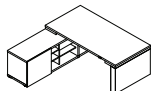
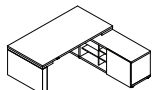
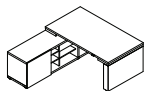
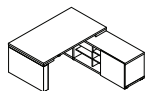
 - WAGA NETTO - OBJĘTOŚĆ - ILOŚĆ PACZEK

WIDOK I RZUT OBIEKTU	WYMIARY [mm]			SYMBOL	CENA NETTO PLN				UWAGI
	SZEROKOŚĆ	GLĘBOKOŚĆ	WYSOKOŚĆ			kg	m3	szt	




BIURKA Z SZAFKĄ MANAGERSKĄ

	2278 2000	2080	740	MIT1	6 820,-	201.1	0.517	11	szuflada z zamkiem, układ uniwersalny (lewy / prawy)
	2078 1800	2080	740	MIT2	6 710,-	196.1	0.501	11	szuflada z zamkiem, układ uniwersalny (lewy / prawy)
	2497 2219	2080	740	MIT1KD	7 900,-	221.1	0.696	11	szuflada z zamkiem, układ uniwersalny (lewy / prawy)
	2297 2019	2080	740	MIT2KD	7 790,-	216.1	0.679	11	szuflada z zamkiem, układ uniwersalny (lewy / prawy)



BIURKA Z ELEKTRYCZNĄ REGULACJĄ WYSOKOŚCI I SZAFKĄ MANAGERSKĄ




	2190	2080	760 1300	MIT1RL	11 680,-	316.9	1.448	14	szafka managerska po lewej stronie
	2190	2080	760 1300	MIT1RP	11 680,-	316.9	1.448	14	szafka managerska po prawej stronie
	1990	2080	760 1300	MIT2RL	11 580,-	306.4	1.383	14	szafka managerska po lewej stronie
	1990	2080	760 1300	MIT2RP	11 580,-	306.4	1.383	14	szafka managerska po prawej stronie

DODATKOWA DOPLATA DO CECHY

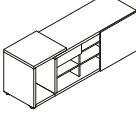
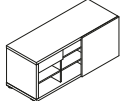
CECHA	SYMBOL											UWAGI
	MIT1	MIT2	MIT1KD	MIT2KD	MIT1RL	MIT1RP	MIT2RL	MIT2RP	kg	m3	szt	
MEDIAPORT S91E	1 150,-	1 150,-	1 150,-	1 150,-	1 150,-	1 150,-	1 150,-	1 150,-	0.1	0.0001	1	

LEGENDA:



 - WAGA NETTO - OBJĘTOŚĆ - ILOŚĆ PACZEK

WIDOK I RZUT OBIEKTU	WYMIARY [mm]			SYMBOL	CENA NETTO PLN				UWAGI
	SZEROKOŚĆ	GLĘBOKOŚĆ	WYSOKOŚĆ			kg	m3	szt	



SZAFKA MANAGERSKA

	1887	572	690	MIT5	4 685,-	120.4	0.280	8	szafka z dostawką z HPL, szuflada z zamkiem, front przesuwany
	1500	572	652	MIT6	3 480,-	98.0	0.233	4	szuflada z zamkiem, front przesuwany


KONTENERY BEZUCHWYTOWE, MOBILNE Z FRONTEM I WIEŃCEM GÓRNYM HPL

	416	600	587	SLD12HT	1 450,-	23.0	0.158	1	mobilny z szufladą na file, głębokość szuflad - 500mm
	416	600	587	SLD13HT	1 310,-	23.0	0.158	1	mobilny; głębokość szuflad - 500mm




KONTENER BEZUCHWYTOWY - MOBILNY

	428	600	586	MIT120	970,-	32.0	0.154	1	
	428	600	586	MIT130	950,-	35.0	0.154	1	


PODUSZKA NA KONTENER




	400	600	52	SKP13	215,-	3.0	0.017	1	
---	-----	-----	----	--------------	-------	-----	-------	---	--

DODATKOWA DOPLATA DO CECHY





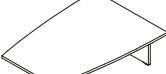


CECHA	SYMBOL											UWAGI
	MIT5	MIT6	SLD12HT	SLD13HT			SKP13		kg	m3	szt	
MEDIAPORT S91E	1 150,-	1 150,-							0.1	0.0001	1	
II GRUPA CENOWA						30,-			0.9	0.0070	1	
III GRUPA CENOWA						70,-			0.0	0.0000	0	
SYSTEM SAMODOMYKU			95,-	95,-					1.0	0.0010	1	
PROWADNICE KOLKOWE			35,-	100,-					1.0	0.0010	1	

LEGENDA:




 - WAGA NETTO - OBJĘTOŚĆ - ILOŚĆ PACZEK

WIDOK I RZUT OBIEKTU	WYMIARY [mm]			SYMBOL	CENA NETTO PLN				UWAGI
	SZEROKOŚĆ	GŁĘBOKOŚĆ	WYSOKOŚĆ			kg	m3	szt	


STOLIKI I STOŁY KONFERENCYJNE




	800	800	740	MIT10	1 235,-	36.0	0.107	3	kolumna ø50mm, talerz ø500 mm
	1200	1200	740	MIT17	1 565,-	64.0	0.150	3	kolumna ø100mm, talerz ø620 mm
	1000	600	450	MIT9	2 000,-	33.0	0.091	3	
	1400	1400	740	MIT07	2 060,-	67.4	0.184	4	element środkowy stołu konferencyjnego - usytuowanie mediaportu A,B,G,H (1szt.) lub C,K (2szt.)
	2000	1400 1000	740	MIT06	2 925,-	89.2	0.275	3	element początkowy stołu konferencyjnego - usytuowanie mediaportu A,B,G,H (1szt.) lub C,K (2szt.)
	2000	1400 1000	740	MIT08	2 595,-	77.2	0.252	3	element końcowy stołu konferencyjnego, usytuowanie mediaportu A,B,G,H (1szt.) lub C,K (2szt.)
	2200	1100	740	MIT11	3 235,-	89.0	0.252	2	

DODATKOWA DOPLATA DO CECHY


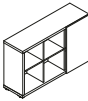
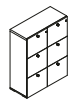
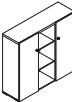
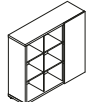
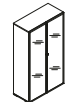
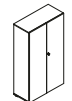
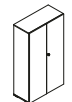
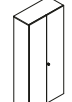
CECHA	SYMBOL									UWAGI	
							kg	m3	szt		
MEDIAPORT S91E						MIT11	2 300,-	0.1	0.0001	1	
MEDIAPORT S92E							3 460,-	0.9	0.0070	1	

LEGENDA:


 - WAGA NETTO - OBJĘTOŚĆ - ILOŚĆ PACZEK




WIDOK I RZUT OBIEKTU	WYMIARY [mm]			SYMBOL	CENA NETTO PLN				UWAGI
	SZEROKOŚĆ	GŁĘBOKOŚĆ	WYSOKOŚĆ			kg	m3	szt	

SZAFY

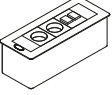
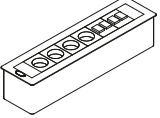
	916	418	879	MIT21	1 730,-	49.0	0.117	1	
	1400	422	879	MIT18	2 925,-	72.0	0.175	3	front przesuwny
	980	418	1280	MIT22	4 870,-	87.0	0.572	1	szuflady filowe
	1363	418	1280	MIT20	3 895,-	84.0	0.211	2	
	1400	422	1280	MIT7	4 005,-	98.0	0.226	3	front przesuwny
	916	418	1661	MIT16	3 895,-	81.0	0.265	3	witryna, szkło bezbarwne, ramka aluminiowa
	916	418	1661	MIT15	3 460,-	80.0	0.229	2	szafa aktowa
	916	418	1661	MIT8	2 865,-	69.0	0.151	2	szafa ubraniowo - aktowa
	916	418	2077	MIT19	4 325,-	98.0	0.266	3	szafa aktowa

LEGENDA:


 - WAGA NETTO - OBJĘTOŚĆ - ILOŚĆ PACZEK

WIDOK I RZUT OBIEKTU	WYMIARY [mm]			SYMBOL	CENA NETTO PLN				UWAGI
	SZEROKOŚĆ	GLĘBOKOŚĆ	WYSOKOŚĆ			kg	m3	szt	

AKCESORIA

	267	110	93	S91E	1 150,-	1.0	0.010	1	2 x 230V, 2 x RJ45
	426	110	93	S92E	1 730,-	1.0	0.014	1	4 x 230V, 4 x RJ45

LEGENDA:

 - WAGA NETTO - OBJĘTOŚĆ - ILOŚĆ PACZEK