

PRODUKT		CENA / TAPICERKA*				Opis modelu	Informacje dodatkowe
Kod	Kolor bazy / stelaża	Evo (I)	Medley Softline Sprint (II)	Fame Nexus Revive Step Synergy (III)	Skóra (IV)		
C21H	czarny / metalik / biały / szary / grafitowy	1155	1239	1344	1785	krzesło, bez podtokietników, na nogach metalowych	<p>Stopki w modelach H/HW: - twarde (do podtóg miękkich), - z wkładką filcową (do podtóg twardych) - dopłata 10 zł/kpl. - teflonowe (uniwersalne) - dopłata 16 zł/kpl.</p> <p>Wybarwienia nóg metalowych: czarny, metalik, biały (EPO1), szary (EPO2), grafitowy (EPO3), chrom / satyna.</p> <p>Wybarwienia nóg drewnianych - wg standardowych kolorów (H5, H6, H7, H8, H11, H12).</p> <p>Istnieje możliwość doboru różnych kolorów tapicerek wg następującego schematu: A - wewnętrzna część kubelka, B - zewnętrzna część kubelka. Przy zamówieniu modelu takiego rodzaju należy wyraźnie wskazać symbole kolorów tkanin, np.: ST-5/ST-6 (gdzie ST - 5 - A, ST- 6 - B). Ww. wariant nie wymaga dopłat.</p> <p>Istnieje możliwość łączenia tapicerki (pow. A) z Softline bądź skórą (pow. B).</p>
	chrom / satyna	1271	1355	1460	1901		
C21HW	wood	1470	1554	1659	2100	krzesło, bez podtokietników, na nogach drewnianych	
C20H	czarny / metalik / biały / szary / grafitowy	1355	1481	1617	2310	krzesło, z podtokietnikami, na nogach metalowych	
	chrom / satyna	1471	1597	1733	2426		
C20HW	wood	1670	1796	1932	2625	krzesło, z podtokietnikami, na nogach drewnianych	
B20H	czarny / metalik / biały / szary / grafitowy	2468	2678	3045	3833	ławka, 2 siedziska, na nogach metalowych	
	chrom / satyna	2599	2809	3176	3964		
B20HW	wood	2804	3014	3381	4169	ławka, 2 siedziska, na nogach drewnianych	

*więcej opcji tapicerowania znajduje się w programie Creative Edition



C21H



C20H



C20HW

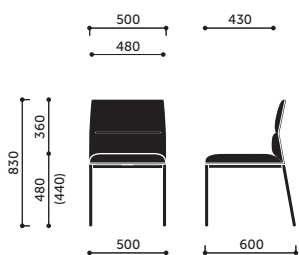


B20H

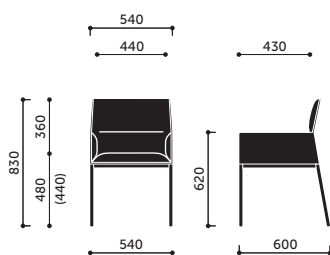
Powyższe ceny są cenami netto - bez podatku VAT.
Za wyroby niestandardowe nie zawarte w niniejszym cenniku pobierane są dodatkowe opłaty.

Chic Air Dane techniczne

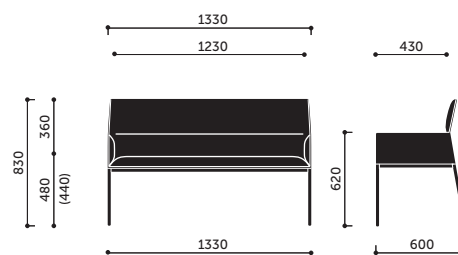
profim



C21H / C21HW



C20H / C20HW



B20H / B20HW

kg 13,0
kg 10,0
kg 12,0
kg 9,0

0,32 m³


kg 16,0
kg 13,0
kg 15,0
kg 12,0

0,32 m³

kg 35,0
kg 28,0
kg 34,0
kg 27,0

1,00 m³

Powierzchnia



		MODEL / TAPICERKA*					
		C21H/C21HW		C20H/C20HW		B20H/B20HW	
Powierzchnia	A	II grupa	III grupa	II grupa	III grupa	II grupa	III grupa
	B						
DOPŁATA / TAPICERKA*	Softline	120	100	165	150	225	160
	Skóra	240	200	330	300	450	320

PRODUKT		CENA / TAPICERKA*				Opis modelu	Informacje dodatkowe
Kod	Kolor bazy / stelaża	Evo (I)	Medley Softline Sprint (II)	Fame Nexus Revive Step Synergy (III)	Skóra (IV)		
A20H	czarny / metalik / biały / szary / grafitowy	1864	2053	2384	3066	fotel, oparcie niskie, na nogach metalowych	<p>Stopki w modelach H/HW: - twarde (do podtóg miękkich), - z wkładką filcową (do podtóg twardych) - dopłata 10 zł/kpl. - teflonowe (uniwersalne) - dopłata 16 zł/kpl.</p> <p>Wybarwienia nóg metalowych: czarny, metalik, biały (EPO1), szary (EPO2), grafitowy (EPO3), chrom / satyna.</p> <p>Wybarwienia nóg drewnianych - wg standardowych kolorów (H5, H6, H7, H8, H11, H12).</p> <p>Istnieje możliwość doboru różnych kolorów tapicerek wg następującego schematu: A - wewnętrzna część kubelka, B - zewnętrzna część kubelka. Przy zamówieniu modelu takiego rodzaju należy wyraźnie wskazać symbole kolorów tkanin, np.: ST-5/ST-6 (gdzie ST - 5 - A, ST-6 - B). Ww. wariant nie wymaga dopłat.</p> <p>Istnieje możliwość łączenia tapicerki (pow. A) z Softline bądź skórą (pow. B).</p>
	chrom / satyna	1979	2168	2499	3181		
A20HW	wood	2179	2368	2699	3381	fotel, oparcie niskie, na nogach drewnianych	
A10H	czarny / metalik / biały / szary / grafitowy	2053	2284	2678	3486	fotel, oparcie wysokie, na nogach metalowych	
	chrom / satyna	2169	2400	2794	3602		
A10HW	wood	2368	2599	2993	3801	fotel, oparcie wysokie, na nogach drewnianych	
A11H	czarny / metalik / biały / szary / grafitowy	2310	2573	2993	3990	fotel, oparcie wysokie, z uszami, na nogach metalowych	
	chrom / satyna	2426	2689	3109	4106		
A11HW	wood	2625	2888	3308	4305	fotel, oparcie wysokie, z uszami, na nogach drewnianych	

*więcej opcji tapicerowania znajduje się w programie Creative Edition



A20H



A10H



A10HW

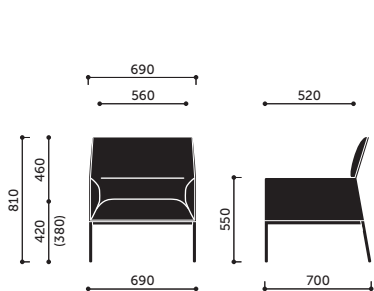


A11H

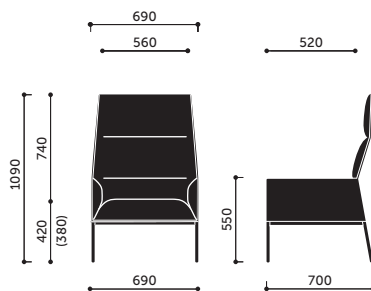
Powyzsze ceny są cenami netto - bez podatku VAT.
 Za wyroby niestandardowe nie zawarte w niniejszym cenniku pobierane są dodatkowe opłaty.

Chic Air Dane techniczne

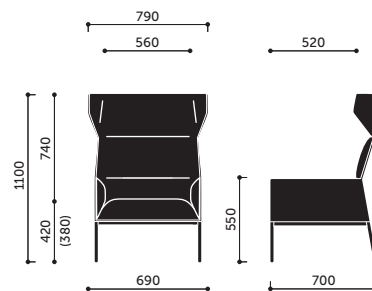
profim



A20H / A20HW

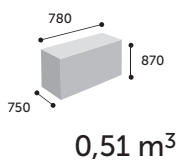


A10H / A10HW

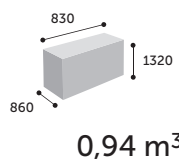


A11H / A11HW

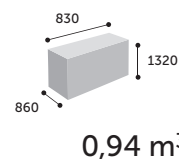
- 23,0
- 19,0
- 22,5
- 18,5



- 29,5
- 22,0
- 28,5
- 21,0



- 30,0
- 22,5
- 29,5
- 22,0



Powierzchnia

- A
- B



		MODEL / TAPICERKA*					
Powierzchnia		A20H/A20HW		A10H/A10HW		A11H/A11HW	
Powierzchnia	A	II grupa	III grupa	II grupa	III grupa	II grupa	III grupa
	B						
DOPŁATA / TAPICERKA*	Softline	208	155	263	175	285	190
	Skóra	415	310	525	350	570	380