

PRODUKT			CENA / TAPICERKA				Opis modelu	Informacje dodatkowe
Kod	Kolor bazy / stelaża	Typ podtokieтника	Evo Next (I)	Medley Softline Sprint (II)	Revive Synergy (III)	Skóra (IV)		
10SL	polerowane aluminium	-	1689	1860	2075	2619	obrotowe, oparcie wysokie, mechanizm Synchro, funkcja wysuwu siedziska	<p>Kółka: - kółka twarde (do podłóg miękkich), - kółka miękkie (do podłóg twardych). Przy zamówieniu należy wyraźnie zaznaczyć wybrany wariant.</p> <p>Stopki w modelu Format 20F: - standard - stopki twarde (do podłóg miękkich), - opcja - stopki z wkładką filcową (do podłóg twardych) - dopłata 11 zł/kpl., - opcja - stopki z wkładką teflonową (uniwersalne) - dopłata 17 zł/kpl.</p> <p>W modelach Format 20F w standardzie amortyzator bez pamięci powrotu, bez regulacji wysokości. Opcja - amortyzator z pamięcią powrotu - dopłata 163 zł/szt.</p> <p>Nakładka na podtokiechnik drewniana H - wg standardowych kolorów (H5, H6, H7, H8, H11, H12). Nakładka na podtokiechnik tapicerowana O: - modele tapicerowane Softline, Skórą - nakładka w kolorze tapicerki fotela, - modele tapicerowane tkaniną - nakładka w Softline w kolorze czarnym.</p>
		O, H	1789	1960	2175	2731	obrotowe, oparcie wysokie, mechanizm Synchro, funkcja wysuwu siedziska, nakładka na podtokiechnik	
20SL	polerowane aluminium	-	1602	1760	1968	2405	obrotowe, oparcie niskie, mechanizm Synchro, funkcja wysuwu siedziska	
		O, H	1702	1860	2068	2517	obrotowe, oparcie niskie, mechanizm Synchro, funkcja wysuwu siedziska, nakładka na podtokiechnik	
20E	polerowane aluminium	-	1403	1561	1769	2206	obrotowe, oparcie niskie, mechanizm Economic	
		O, H	1503	1661	1869	2318	obrotowe, oparcie niskie, mechanizm Economic, nakładka na podtokiechnik	
20F	polerowane aluminium	-	1503	1661	1869	2306	konferencyjne, oparcie niskie, baza 4-ramienna	
		O, H	1603	1761	1969	2418	konferencyjne, oparcie niskie, baza 4-ramienna, nakładka na podtokiechnik	



10SL



20SL



20E

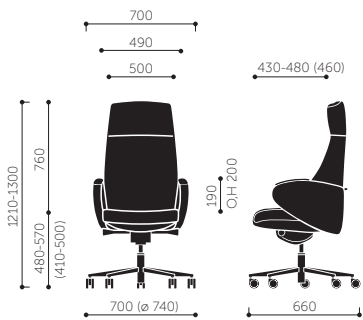


20F



Powyższe ceny są cenami netto - bez podatku VAT.
Za wyroby niestandardowe nie zawarte w niniejszym cenniku pobierane są dodatkowe opłaty.

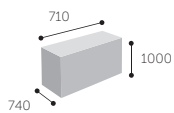
CLASSIC



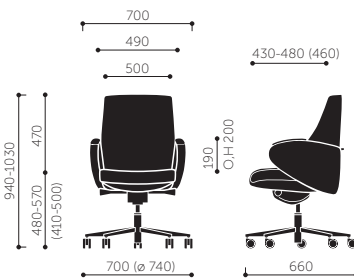
10SL

kg 26,0

kg 21,5



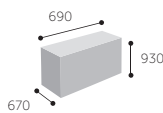
0,53 m³



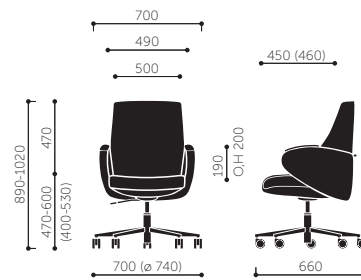
20SL

kg 23,5

kg 20,0



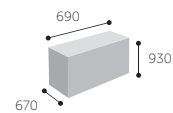
0,41 m³



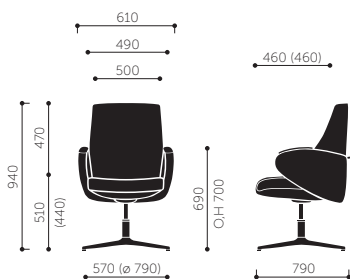
20E

kg 20,5

kg 17,0



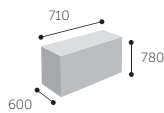
0,41 m³



20F

kg 21,0

kg 17,0



0,33 m³